

Neuberger Berman Uncorrelated Strategies Fund EUR A Accumulating Class

Categoria Morningstar™

Alt - Multistrategy

Benchmark Morningstar

Morningstar Euro Cautious Global Target

Allocation NR EUR

Usato nel Report

Benchmark Dichiarato

ICE BofA USD 3M Dep OR CM TR USD

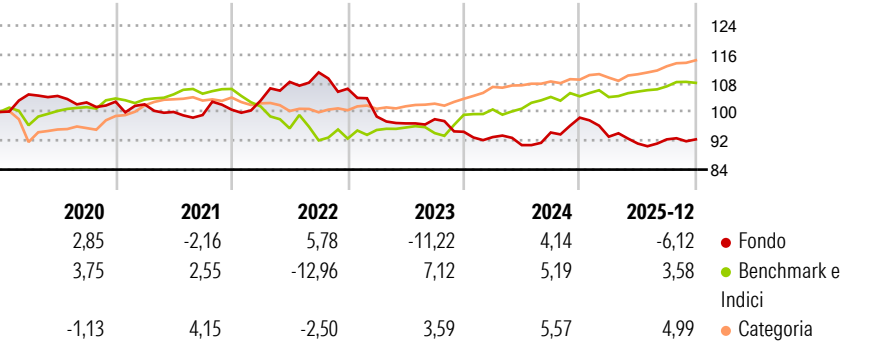
Morningstar Rating™

★

Obiettivo d'Investimento Dichiarato

The Portfolio aims to achieve a target average return of 5% over cash after Portfolio Costs over a market cycle (typically 3 years) from a diversified portfolio of Uncorrelated investment strategies.

Rendimenti



Misure di Rischio

3Y Alpha	-6,99	3Y Sharpe Ratio	-1,34
3Y Beta	-0,23	3Y Std Dev	5,65
3Y R-Squared	2,77	3Y Risk	+Med
3Y Info Ratio	-1,32	5Y Risk	+Med
3Y Tracking Error	7,47	10Y Risk	-

Basati su Morningstar Euro Cautious Global Target Allocation NR EUR (dove applicabile)

Rend. Cumulati %

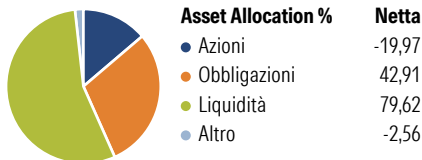
	Fondo	Bmk	Cat
3-Mesi	0,11	0,94	2,64
6-Mesi	2,67	3,40	5,70
1-Anno	-4,95	4,50	6,81
3-Anni Ann.ti	-4,00	4,76	5,30
5-Anni Ann.ti	-1,74	0,97	4,14
10-Anni Ann.ti	-	-	-

Rendimenti aggiornati al 16/01/2026

Rendimenti Trimestrali %

	Q1	Q2	Q3	Q4
2026	-	-	-	-
2025	-5,37	-2,04	1,27	0,00
2024	-1,57	-2,39	3,84	4,37
2023	-7,25	-1,93	1,20	-3,56
2022	2,52	5,02	2,44	-4,10

Portafoglio 30/09/2025



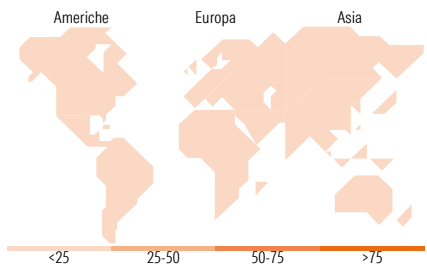
Fixed Income Style

Box™



Duration Effettiva
Maturità effettiva
Qualità Credito Media

Fondo



Titoli principali

Nome	Settore	%
F/C Can 10yr Bond Fut Dec25	—	25,31
F/C Us 5yr Note (Cbt) Dec25	—	15,02
Gsucps8 Index Gsi Usd...	—	10,23
United States Treasury Bills	—	9,39
Gsucpsl8 Index Gsi Usd...	—	9,35
Jpmpor2l Index Jpm Usd...	—	8,27
Jpmpor2s Index Jpm Usd...	—	7,73
F/C Jpn 10Y Bond(Ose) Dec25	—	6,69
F/C Us Long Bond(Cbt) Dec25	—	6,58
F/C Long Gilt Future Dec25	—	6,55
% Primi 10 Titoli sul Patrimonio	105,11	
Numero Complessivo di Titoli Azionari	4.321	
Numero Complessivo di Titoli Obbligazionari	137	

Fixed Income Sector Weightings %

	Fondo
■ Governativo	56,65
■ Societario	3,51
■ Cartolarizzazioni	0,00
■ Enti Locali	0,00
■ Liquidità ed equivalenti	36,04
■ Derivati	3,80

Coupon Range %

	Fondo
0 coupon	0,00
Da 0 a 4 cedole	0,00
Da 4 a 6 cedole	0,00
Da 6 a 8 cedole	0,00
Da 8 a 10 cedole	0,00
Da 10 a 12 cedole	0,00
Oltre 12 cedole	0,00

Ripartizione Geografica %

	Fondo
America	0,00
Stati Uniti	-
Canada	-
America Latina e Centrale	-
Europa	0,00
Regno Unito	-
Europa Occidentale - Euro	-
Europa Occidentale - Non Euro	-
Europa dell'Est	-
Africa	-
Medio Oriente	-
Asia	0,00
Giappone	-
Australasia	-
Asia - Paesi Sviluppati	-
Asia - Emergente	-

Anagrafica

Società di Gestione	Neuberger Berman Asset Management Ireland Limited	Patrimonio Classe (Mln)	1,26 EUR	Investimento Min. Ingresso	1.000 EUR
		(16/01/2026)		Investimento Min. Successivo	-
		Domicilio	IRLANDA	T.E.R.	-
Telefono	-	Valuta del Fondo	EUR	Spese correnti	2,45%
Web	-	UCITS	Si	Commissione di incentivo	20,00%
Data di Partenza	20/08/2018	Inc/Acc	Acc		
Nome del Gestore	-	ISIN	IE00BDC3ND11		
Data Inizio Gestione	31/05/2017				
NAV (16/01/2026)	EUR 8,83				

Neuberger Berman Uncorrelated Strategies Fund EUR A Accumulating Class

Patrimonio Netto (Mln) 687,22 USD

(30/09/2025)