

# Multi Manager Access II - Sustainable Investing Yield CHF-hedged P-acc

## Categoria Morningstar™

Bilanciati Moderati CHF

## Benchmark Morningstar

Cat 50%Citi SwissGBI&amp;50%MSCI Wld

Free NR

Usato nel Report

## Benchmark Dichiarato

Not Benchmarked

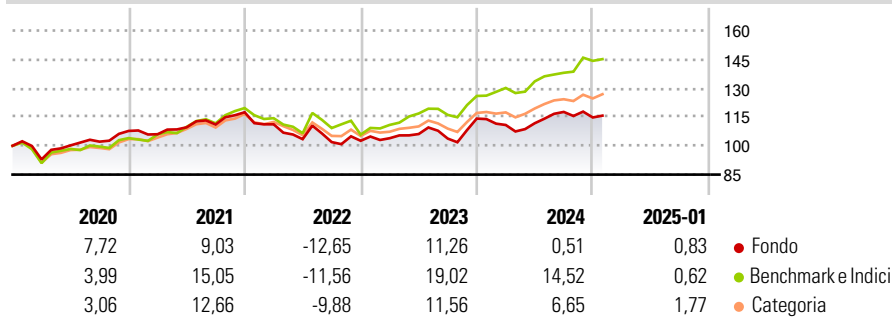
## Morningstar Rating™

★★

### Obiettivo d'Investimento Dichiarato

The investment objective of the actively managed sub-fund is to seek long-term real returns by investing in target UCIs or via Dedicated Portfolios, which promote environmental and/or social characteristics.

### Rendimenti



### Misure di Rischio

3Y Alpha	-5,24	3Y Sharpe Ratio	-0,07
3Y Beta	0,68	3Y Std Dev	9,78
3Y R-Squared	65,52	3Y Risk	+Med
3Y Info Ratio	-1,11	5Y Risk	Med
3Y Tracking Error	5,78	10Y Risk	-

Basati su Cat 50%Citi SwissGBI&amp;50%MSCI Wld Free NR (dove applicabile)

Rend. Cumulati %	Fondo	Bmk	Cat	Rendimenti Trimestrali %	Q1	Q2	Q3	Q4
3-Mesi	0,83	5,01	1,87	2025	-	-	-	-
6-Mesi	0,32	8,09	2,85	2025	-	-	-	-
1-Anno	2,22	14,55	5,42	2024	-2,91	0,83	5,26	-2,46
3-Anni Ann.ti	1,15	8,56	4,31	2023	1,31	2,10	-2,23	10,02
5-Anni Ann.ti	2,53	7,35	4,46	2022	-5,34	-6,95	-1,47	0,66
10-Anni Ann.ti	-	-	-	2021	-1,60	3,40	1,33	5,75

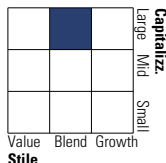
Rendimenti aggiornati al 03/02/2025

### Portafoglio 31/01/2025

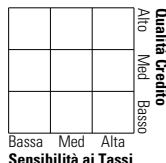


### Morningstar Style Box®

#### Stile Azionario



#### Reddito Fisso



### Titoli principali

Nome	Settore	%
MMA Green, Social and Sst...	-	13,00
MM Access II US Multi Crdt...	-	12,56
Focused SICAV WldBkl/TBdUSD...	-	10,17
UBS ETF MSCI ACWI SRI H USD...	-	6,72
Focused SICAV...	-	5,58
Robeco Global SDG Eggm Eqs...	-	4,93
Rockefeller Gbl Eq ESG...	-	4,88
Federated Hermes Gbl Eq ESG...	-	4,86
Focused SICAV Wld Bk Bd USD...	-	4,33
CT (Lux) SDG Engmnt Gbl Eq...	-	3,91
% Primi 10 Titoli sul Patrimonio		70,95
Numero Complessivo di Titoli Azionari		0
Numero Complessivo di Titoli Obbligazionari		0

### Distribuzione Settoriale %

	Fondo
Ciclico	32,03
Sensibile	48,77
Difensivo	19,20

### Fixed Income Sector Weightings %

	Fondo
Governativo	40,41
Societario	52,90
Cartolarizzazioni	0,33
Enti Locali	0,19
Liquidità ed equivalenti	6,18
Derivati	-0,01

### Ripartizione Geografica %

	Fondo
<b>America</b>	<b>66,29</b>
Stati Uniti	63,54
Canada	1,97
America Latina e Centrale	0,78
<b>Europa</b>	<b>19,52</b>
Regno Unito	4,51
Europa Occidentale - Euro	10,06
Europa Occidentale - Non Euro	3,99
Europa dell'Est	0,18
Africa	0,69
Medio Oriente	0,08
<b>Asia</b>	<b>14,19</b>
Giappone	6,30
Australasia	0,67
Asia - Paesi Sviluppati	4,19
Asia - Emergente	3,04

### Anagrafica

Società di Gestione	UBS Asset Management (Europe) S.A.	Patrimonio Classe (Mln)	124,63 CHF	Investimento Min. Ingresso	-
Telefono	+352 4 36 16 11	Domicilio	LUSSEMBURGO	Investimento Min. Successivo	-
Web	www.credit-suisse.com	Valuta del Fondo	CHF	T.E.R.	1,59%
Data di Partenza	24/09/2018	UCITS	Si	Spese correnti	1,56%
Nome del Gestore	Marcel Buntz	Inc/Acc	Acc	Commissione di incentivo	0,00%
Data Inizio Gestione	01/10/2020	ISIN	LU1852197554		
NAV (03/02/2025)	CHF 104,01				
Patrimonio Netto (Mln)	417,85 USD				

(31/01/2025)