

# Multi Manager Access II - Sustainable Investing Balanced EUR-hedged Q-acc

## Categoria Morningstar™

Bilanciati Moderati EUR

## Benchmark Morningstar

Morningstar Euro Moderate Global Target

Allocation NR EUR

Usato nel Report

## Benchmark Dichiarato

Not Benchmarked

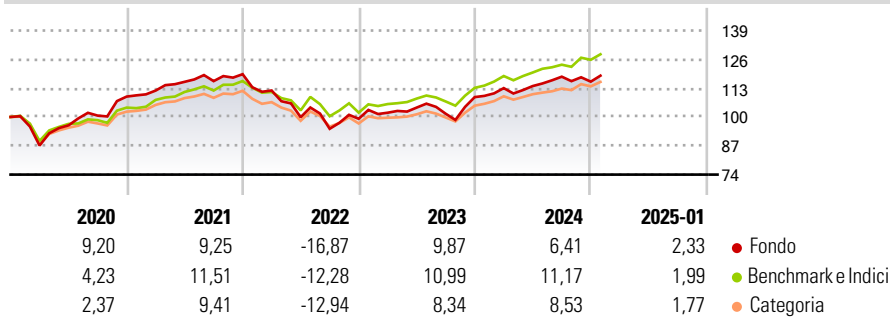
## Morningstar Rating™

★★★

### Obiettivo d'Investimento Dichiarato

The investment objective of the actively managed sub-fund is to seek long-term real returns by investing in target UCIs or via Dedicated Portfolios, which promote environmental and/or social characteristics.

### Rendimenti



### Misure di Rischio

3Y Alpha	-2,74	3Y Sharpe Ratio	-0,04
3Y Beta	1,09	3Y Std Dev	9,87
3Y R-Squared	89,36	3Y Risk	+Med
3Y Info Ratio	-0,84	5Y Risk	+Med
3Y Tracking Error	3,26	10Y Risk	-

Basati su Morningstar Euro Moderate Global Target Allocation NR EUR (dove applicabile)

Rend. Cumulati %	Fondo	Bmk	Cat	Rendimenti Trimestrali %	Q1	Q2	Q3	Q4
3-Mesi	1,90	4,51	3,53	2025	-	-	-	-
6-Mesi	3,52	7,22	5,41	2025	-	-	-	-
1-Anno	8,20	11,81	10,12	2024	3,72	0,83	3,70	-1,89
3-Anni Ann.ti	1,11	4,72	2,57	2023	2,76	2,28	-2,68	7,41
5-Anni Ann.ti	3,43	4,80	3,11	2022	-6,18	-10,75	-5,23	4,76
10-Anni Ann.ti	-	-	-	2021	2,48	3,52	0,28	2,69

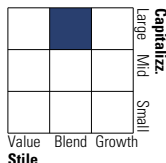
Rendimenti aggiornati al 03/02/2025

### Portafoglio 31/01/2025

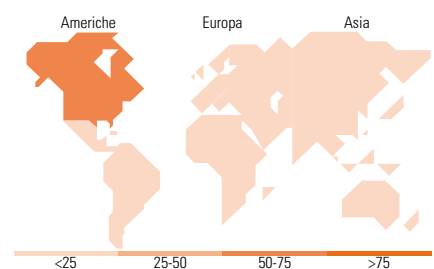
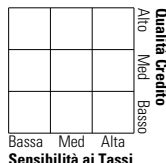


### Morningstar Style Box®

#### Stile Azionario



#### Reddito Fisso



### Titoli principali

Nome	Settore	%
MM Access II US Multi Crdt...	—	9,20
MMA Green, Social and Sst...	—	9,09
Rockefeller Gbl Eq ESG...	—	7,49
Federated Hermes Glb Eq ESG...	—	7,45
Robeco Global SDG Eggm Eqs...	—	7,15
CT (Lux) SDG Engmnt Gbl Eq...	—	5,71
Focused SICAV WldBkl/TBdUSD...	—	5,47
Federated Hermes...	—	4,20
Focused SICAV...	—	3,95
Federated Hermes SDG Enggmt...	—	3,55
% Primi 10 Titoli sul Patrimonio		63,25
Numero Complessivo di Titoli Azionari		0
Numero Complessivo di Titoli Obbligazionari		0

### Distribuzione Settoriale %

	Fondo
Ciclico	32,05
Sensibile	48,22
Difensivo	19,73

### Fixed Income Sector Weightings %

	Fondo
Governativo	33,85
Societario	57,94
Cartolarizzazioni	0,34
Enti Locali	0,19
Liquidità ed equivalenti	7,54
Derivati	0,14

### Ripartizione Geografica %

	Fondo
<b>America</b>	<b>65,31</b>
Stati Uniti	62,86
Canada	1,64
America Latina e Centrale	0,81
<b>Europa</b>	<b>21,24</b>
Regno Unito	5,47
Europa Occidentale - Euro	10,82
Europa Occidentale - Non Euro	4,14
Europa dell'Est	0,16
Africa	0,60
Medio Oriente	0,04
<b>Asia</b>	<b>13,45</b>
Giappone	6,07
Australasia	0,50
Asia - Paesi Sviluppatti	4,04
Asia - Emergente	2,84

### Anagrafica

Società di Gestione	UBS Asset Management (Europe) S.A.	Patrimonio Classe (Mln)	45,89 EUR	Investimento Min. Ingresso	-
Telefono	+352 4 36 16 11	Domicilio	LUSSEMBURGO	Investimento Min. Successivo	-
Web	www.credit-suisse.com	Valuta del Fondo	EUR	T.E.R.	1,05%
Data di Partenza	24/09/2018	UCITS	Si	Spese correnti	1,03%
Nome del Gestore	Marcel Buntz	Inc/Acc	Acc	Commissione di incentivo	0,00%
Data Inizio Gestione	01/10/2020	ISIN	LU1852198958		
NAV (03/02/2025)	EUR 124,83				
Patrimonio Netto (Mln)	929,72 USD				

(31/01/2025)