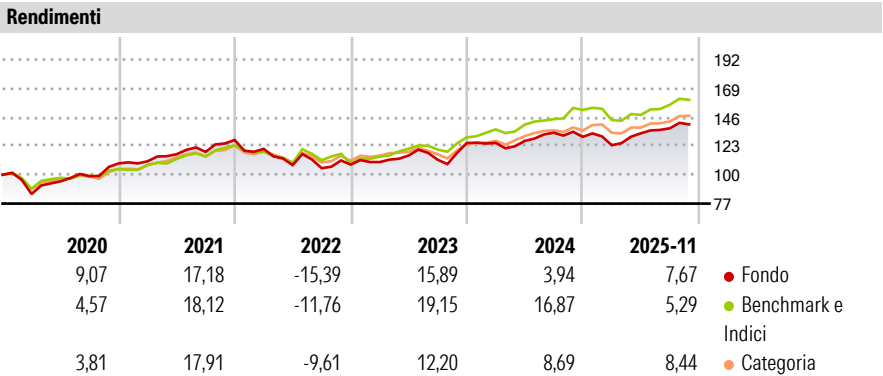


Multi Manager Access II - Growth Investing CHF-hedged P-acc

<b>Categoria Morningstar™</b>	<b>Benchmark Morningstar</b>	<b>Benchmark Dichiarato</b>	<b>Morningstar Rating™</b>
Bilanciati Aggressivi CHF	Cat 40%Citi SwissGBI&60%MSCI Wld Free NR Usato nel Report	Not Benchmarked	★★

**Obiettivo d'Investimento Dichiarato**  
The investment objective of the actively managed sub-fund is to seek long-term real returns by investing in target UCIs or via Dedicated Portfolios, which promote environmental or social characteristics.



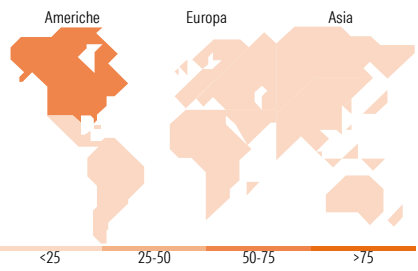
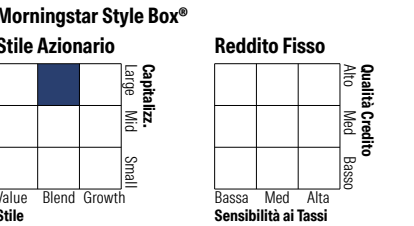
Misure di Rischio			
3Y Alpha	-0,99	3Y Sharpe Ratio	0,51
3Y Beta	0,78	3Y Std Dev	10,27
3Y R-Squared	56,89	3Y Risk	+Med
3Y Info Ratio	-0,51	5Y Risk	+Med
3Y Tracking Error	5,95	10Y Risk	-

Basati su Cat 40%Citi SwissGBI&60%MSCI Wld Free NR (dove applicabile)

Rend. Cumulati %	Fondo	Bmk	Cat	Rendimenti Trimestrali %	Q1	Q2	Q3	Q4
3-Mesi	2,49	2,01	3,54	2025	-5,13	7,70	3,02	-
6-Mesi	7,10	6,98	8,70	2024	0,07	1,28	5,16	-2,48
1-Anno	3,78	2,60	3,67	2023	1,84	4,76	-2,95	11,93
3-Anni Ann.ti	8,16	11,44	8,35	2022	-5,56	-10,76	-2,28	2,74
5-Anni Ann.ti	5,54	8,75	7,33	2021	1,57	5,11	1,55	8,09
10-Anni Ann.ti	-	-	-					

Rendimenti aggiornati al 11/12/2025

Portafoglio 30/11/2025



Titoli principali		
Nome	Settore	%
UBS MSCI ACWI Universal ETF...	—	13,97
Federated Hermes Glb Eq ESG...	—	12,63
Robeco Global Eggm Eqs YH...	—	5,71
Rockefeller Gbl Eq Impr U4...	—	5,20
MMA Green, Social and Sst...	—	4,95
UBS (Lux) EF Glb...	—	4,68
Mirova Global Sust Eq...	—	4,51
CT (Lux) SDG Engmnt Gbl Eq...	—	4,49
Capital Group FG GlbOpp...	—	3,77
CT (Lux) Sst Glb Eq Enh Inc...	—	3,76
% Primi 10 Titoli sul Patrimonio		63,67
Numero Complessivo di Titoli Azionari		0
Numero Complessivo di Titoli Obbligazionari		0

Distribuzione Settoriale %		Fondo
Ciclico		32,53
Sensibile		50,94
Difensivo		16,53
Fixed Income Sector Weightings %		Fondo
Governativo		31,41
Societario		44,08
Cartolarizzazioni		0,48
Enti Locali		0,24
Liquidità ed equivalenti		27,33
Derivati		-3,55

Ripartizione Geografica %		Fondo
America		64,39
Stati Uniti		61,31
Canada		2,01
America Latina e Centrale		1,07
Europa		21,26
Regno Unito		5,54
Europa Occidentale - Euro		11,96
Europa Occidentale - Non Euro		3,18
Europa dell'Est		0,04
Africa		0,39
Medio Oriente		0,15
Asia		14,35
Giappone		5,77
Australasia		0,79
Asia - Paesi Sviluppati		4,79
Asia - Emergente		3,01

Anagrafica

Società di Gestione	UBS Asset Management (Europe) S.A.	Patrimonio Classe (Mln)	148,67 CHF	Investimento Min. Ingresso	-
Telefono	+352 4 36 16 11	(11/12/2025)		Investimento Min. Successivo	-
Web	www.credit-suisse.com	Domicilio	LUSSEMBURGO	T.E.R.	1,92%
Data di Partenza	24/09/2018	Valuta del Fondo	CHF	Spese correnti	1,90%
Nome del Gestore	Marcel Buntz	UCITS	Si	Commissione di incentivo	0,00%
Data Inizio Gestione	01/10/2020	Inc/Acc	Acc		
NAV (11/12/2025)	CHF 125,37	ISIN	LU1856116121		
Patrimonio Netto (Mln)	368,01 USD				

(30/11/2025)