

Multi Manager Access II - Sustainable Investing Growth SGD-hedged P-acc

Categoria Morningstar™

Bilanciati Altro

Benchmark Morningstar

Not Categorized
Usato nel Report

Benchmark Dichiarato

Not Benchmarked

Morningstar Rating™

Senza rating

Obiettivo d'Investimento Dichiarato

The investment objective of the actively managed sub-fund is to seek long-term real returns by investing in target UCIs or via Dedicated Portfolios, which promote environmental or social characteristics.

Rendimenti



Misure di Rischio

3Y Alpha	-	3Y Sharpe Ratio	0,26
3Y Beta	-	3Y Std Dev	12,26
3Y R-Squared	-	3Y Risk	-
3Y Info Ratio	-	5Y Risk	-
3Y Tracking Error	-	10Y Risk	-

Rend. Cumulati %

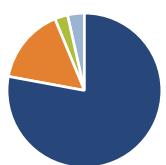
Periodo	Fondo
3-Mesi	4,10
6-Mesi	7,59
1-Anno	23,12
3-Anni Ann.ti	4,01
5-Anni Ann.ti	7,22
10-Anni Ann.ti	-

Rendimenti aggiornati al 19/11/2024

Rendimenti

Periodo	Q1	Q2	Q3	Q4
2025	-	-	-	-
2024	6,45	2,38	6,25	-
2023	2,31	1,44	-1,07	7,42
2022	-4,67	-9,37	-1,93	4,31
2021	6,69	3,45	1,71	6,66

Portafoglio 31/01/2025

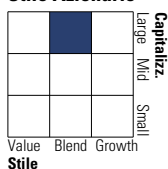


Asset Allocation %

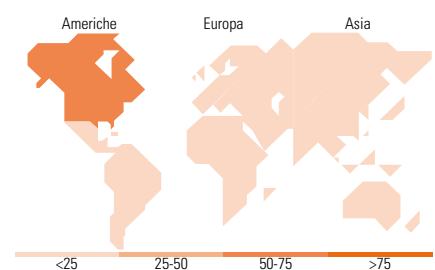
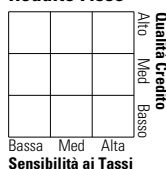
Azioni	77,91
Obbligazioni	15,87
Liquidità	2,71
Altro	3,52

Morningstar Style Box®

Stile Azionario



Reddito Fisso



Titoli principali

Nome	Settore	%
Rockefeller Gbl Eq ESG...	-	10,56
Federated Hermes Gbl Eq ESG...	-	10,52
Robeco Global SDG Eggm Eqs...	-	9,61
CT (Lux) SDG Engmnt Gbl Eq...	-	7,69
Federated Hermes...	-	5,75
MMA Green, Social and Sst...	-	5,20
UBS (Lux) EF Gbl...	-	4,73
Mirova Global Sust Eq...	-	4,70
CT (Lux) Sst Gbl Eq Enh Inc...	-	3,82
Capital Group FG GblOpp...	-	3,75
% Primi 10 Titoli sul Patrimonio		66,31
Numero Complessivo di Titoli Azionari		0
Numero Complessivo di Titoli Obbligazionari		0

Distribuzione Settoriale %

Settore	Fondo
Ciclico	32,18
Sensibile	47,98
Difensivo	19,84

Fixed Income Sector Weightings %

Settore	Fondo
Governativo	34,08
Societario	52,70
Cartolarizzazioni	0,29
Enti Locali	0,15
Liquidità ed equivalenti	12,82
Derivati	-0,05

Ripartizione Geografica %

Regione	Fondo
America	64,89
Stati Uniti	62,49
Canada	1,58
America Latina e Centrale	0,82
Europa	21,67
Regno Unito	5,68
Europa Occidentale - Euro	11,02
Europa Occidentale - Non Euro	4,19
Europa dell'Est	0,15
Africa	0,59
Medio Oriente	0,03
Asia	13,44
Giappone	6,07
Australasia	0,48
Asia - Paesi Sviluppati	4,07
Asia - Emergente	2,81

Anagrafica

Società di Gestione	UBS Asset Management (Europe) S.A.	Patrimonio Classe (Mln)	3,43 SGD	Investimento Min. Ingresso	-
Telefono	+352 4 36 16 11	Domicilio	LUSSEMBURGO	Investimento Min. Successivo	-
Web	www.credit-suisse.com	Valuta del Fondo	SGD	T.E.R.	1,89%
Data di Partenza	24/09/2018	UCITS	Si	Spese correnti	1,86%
Nome del Gestore	Marcel Buntz	Inc/Acc	Acc	Commissione di incentivo	0,00%
Data Inizio Gestione	01/10/2020	ISIN	LU1856116477		
NAV (19/11/2024)	SGD 139,83				
Patrimonio Netto (Mln)	362,19 USD				

(31/01/2025)