

JPM US Select Equity Plus T (acc) - EUR (hedged)

Categoria Morningstar™

Azionari Altri Settori

Benchmark Morningstar
Not Categorized
Usato nel Report
Benchmark Dichiarato

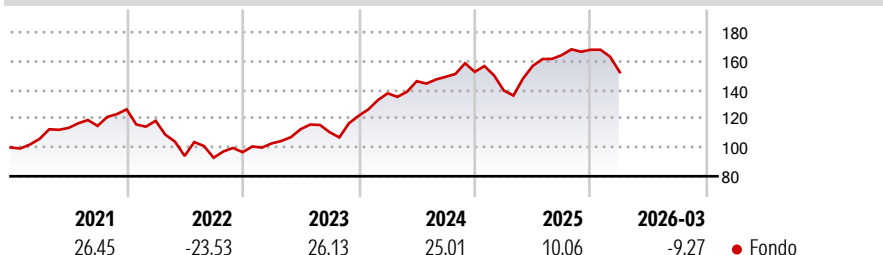
S&P 500 NR USD

Morningstar Rating™

Senza rating

Obiettivo d'Investimento Dichiarato

Il Comparto mira ad offrire la crescita del capitale nel lungo periodo tramite un'esposizione a società statunitensi ottenuta investendo direttamente in titoli di tali società e mediante l'utilizzo di strumenti finanziari derivati.

Rendimenti

Misure di Rischio

3Y Alpha	-	3Y Sharpe Ratio	0,83
3Y Beta	-	3Y Std Dev	13,43
3Y R-Squared	-	3Y Risk	-
3Y Info Ratio	-	5Y Risk	-
3Y Tracking Error	-	10Y Risk	-

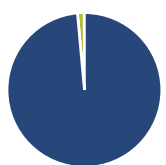
Rend. Cumulati %

Periodo	Fondo
3-Mesi	1,20
6-Mesi	1,19
1-Anno	24,47
3-Anni Ann.ti	17,40
5-Anni Ann.ti	8,78
10-Anni Ann.ti	-

Rendimenti aggiornati al 24/04/2026

Rendimenti

Periodo	Q1	Q2	Q3	Q4
Trimestrali %				
2026	-9,27	-	-	-
2025	-8,47	12,20	4,79	2,26
2024	12,81	6,10	2,09	2,31
2023	6,31	9,61	-1,87	10,29
2022	-6,28	-20,57	-1,36	4,14

Portafoglio 31/03/2026

Asset Allocation %

Azioni	98,56
Obbligazioni	0,01
Liquidità	1,38
Altro	0,06

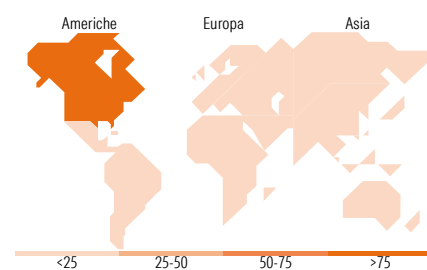
Style Box Azionaria

Mkt Cap %

Dimensione	Fondo
Giant	46,29
Large	36,27
Medium	17,17
Small	0,26
Micro	0,00

Capitalizzazione

Media di mercato	Fondo
Ave Mkt Cap USD	408.998,16


Titoli principali

Nome	Settore	%
NVIDIA Corp	📠	8,69
Microsoft Corp	📠	5,45
Amazon.com Inc	📠	5,34
Apple Inc	📠	4,57
Alphabet Inc Class A	📠	4,29
Broadcom Inc	📠	3,13
Meta Platforms Inc Class A	📠	2,84
Exxon Mobil Corp	🔥	2,18
Mastercard Inc Class A	📠	2,12
JPM USD Liquidity LVNAV X...	-	2,02
% Primi 10 Titoli sul Patrimonio		40,63
Numero Complessivo di Titoli Azionari		118
Numero Complessivo di Titoli Obbligazionari		0

Distribuzione Settoriale %

Settore	Fondo
Ciclico	26,84
Materie Prime	1,75
Beni di Consumo Ciclici	12,73
Finanza	10,39
Immobiliare	1,96
Sensibile	57,02
Telecomunicazioni	10,37
Energia	4,21
Beni Industriali	10,32
Tecnologia	32,12
Difensivo	16,14
Beni Difensivi	3,06
Salute	9,75
Servizi di Pubblica Utilità	3,34

Ripartizione Geografica %

Regione	Fondo
America	98,85
Stati Uniti	98,31
Canada	0,54
America Latina e Centrale	0,00
Europa	0,53
Regno Unito	0,00
Europa Occidentale - Euro	0,53
Europa Occidentale - Non Euro	0,00
Europa dell'Est	0,00
Africa	0,00
Medio Oriente	0,00
Asia	0,62
Giappone	0,00
Australasia	0,00
Asia - Paesi Sviluppati	0,62
Asia - Emergente	0,00

Anagrafica

Società di Gestione	JPMorgan Asset Management (Europe) S.à r.l.	Patrimonio Classe (Mln)	2,86 EUR	Investimento Min. Ingresso	5.000 EUR
		(24/04/2026)		Investimento Min. Successivo	1.000 EUR
Telefono	+352 34 101	Domicilio	LUSSEMBURGO	T.E.R.	2,55%
Web	http://www.jpmorganassetmanagement.com	Valuta del Fondo	EUR	Spese correnti	2,56%
		UCITS	Si	Commissione di incentivo	-
		Inc/Acc	Acc		
		ISIN	LU1864443293		
Data di Partenza	28/09/2018				
Nome del Gestore	Susan Bao				
Data Inizio Gestione	05/07/2007				
NAV (24/04/2026)	EUR 210,36				
Patrimonio Netto (Mln)	8.332,72 USD				

(31/03/2026)