

# Neuberger Berman Next Generation Mobility Fund USD A Accumulating Class

**Categoria Morningstar™**

Azionari Settore Tecnologia

**Benchmark Morningstar**
Morningstar Global Technology NR USD  
Usato nel Report
**Benchmark Dichiarato**

MSCI ACWI NR USD

**Morningstar Rating™**

★★★

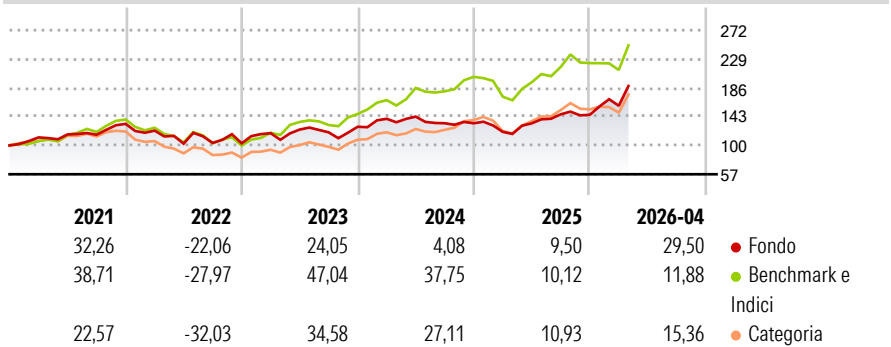
**Obiettivo d'Investimento Dichiarato**

The Portfolio seeks to achieve long-term capital appreciation through investing primarily in a portfolio of global equity holdings, focusing on companies that are involved or derive benefit from Next Generation Mobility. The Portfolio will seek to achieve its objective by primarily investing in equity securities that are listed or traded on Recognised Markets globally (which may include Emerging Market Countries) and issued by companies across all market capitalisations and economic sectors. The Portfolio may invest in companies of any market capitalisation but shall typically invest in companies that have market capitalisation greater than USD 500 million at time of purchase.

**Misure di Rischio**

3Y Alpha	-3,63	3Y Sharpe Ratio	0,90
3Y Beta	0,86	3Y Std Dev	19,36
3Y R-Squared	69,24	3Y Risk	Med
3Y Info Ratio	-0,75	5Y Risk	Med
3Y Tracking Error	12,07	10Y Risk	-

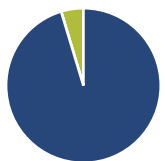
Basati su Morningstar Global Technology NR USD (dove applicabile)

**Rendimenti**


Rend. Cumulati %	Fondo	Bmk	Cat
3-Mesi	19,56	22,83	28,63
6-Mesi	33,06	20,07	28,10
1-Anno	57,16	54,74	74,71
3-Anni Ann.ti	21,06	32,19	33,18
5-Anni Ann.ti	12,24	20,45	15,44
10-Anni Ann.ti	-	-	-

Rendimenti aggiornati al 08/05/2026

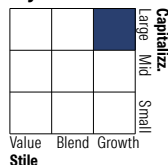
Rendimenti Trimestrali %	Q1	Q2	Q3	Q4
2026	9,23	-	-	-
2025	-9,63	10,58	10,11	-0,49
2024	9,28	2,34	-6,92	-0,02
2023	14,73	4,59	-3,37	6,97
2022	-7,67	-16,00	1,12	-0,62

**Portafoglio 31/03/2026**

**Asset Allocation %**

- Azioni
- Obbligazioni
- Liquidità
- Altro

**Netta**

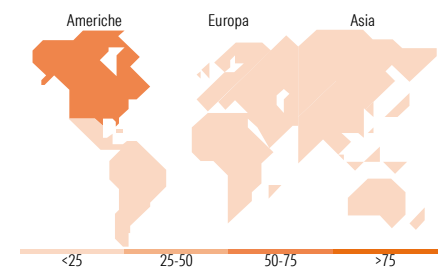
Azioni	95,34
Obbligazioni	0,00
Liquidità	4,66
Altro	0,00

**Style Box Azionaria**

**Mkt Cap %**

Fondo	Value	Blend	Growth
Giant	38,70		
Large	18,49		
Medium	33,60		
Small	9,21		
Micro	0,00		

**Capitalizzazione media di mercato**

Fondo	Ave Mkt Cap USD
	71.916,65


**Titoli principali**

Nome	Settore	%
TechnipFMC PLC	Industria	6,44
Contemporary Amperex...	Tecnologia	5,49
Taiwan Semiconductor...	Tecnologia	5,05
NVIDIA Corp	Tecnologia	4,51
Samsung Electronics Co Ltd	Tecnologia	4,29
Delta Electronics Inc	Tecnologia	4,12
Monolithic Power Systems Inc	Tecnologia	3,56
Infineon Technologies AG	Tecnologia	3,53
Carvana Co Class A	Commercio	3,46
RBC Bearings Inc	Industria	3,01
% Primi 10 Titoli sul Patrimonio		43,44
Numero Complessivo di Titoli Azionari		41
Numero Complessivo di Titoli Obbligazionari		0

**Distribuzione Settoriale %**

Fondo	Ciclico
	18,71
Materie Prime	4,94
Beni di Consumo Ciclici	13,77
Finanza	-
Immobiliare	-
Sensibile	81,29
Telecomunicazioni	2,78
Energia	6,75
Beni Industriali	30,72
Tecnologia	41,03
Difensivo	0,00
Beni Difensivi	-
Salute	-
Servizi di Pubblica Utilità	-

**Ripartizione Geografica %**

Fondo	Americhe
	52,00
Stati Uniti	51,75
Canada	0,25
America Latina e Centrale	0,00
Europa	12,56
Regno Unito	3,11
Europa Occidentale - Euro	6,50
Europa Occidentale - Non Euro	0,00
Europa dell'Est	0,00
Africa	0,00
Medio Oriente	2,95
Asia	35,44
Giappone	2,04
Australasia	0,00
Asia - Paesi Sviluppati	23,89
Asia - Emergente	9,51

**Anagrafica**

Società di Gestione	Neuberger Berman Asset Management Ireland Limited	Patrimonio Classe (Mln)	23,16 USD	Investimento Min. Ingresso	1.000 USD
Telefono	-	Domicilio	IRLANDA	Investimento Min. Successivo	-
Web	-	Valuta del Fondo	USD	T.E.R.	1,96%
Data di Partenza	11/09/2018	UCITS	Si	Spese correnti	1,90%
Nome del Gestore	-	Inc/Acc	Acc	Commissione di incentivo	-
		ISIN	IE00BD6J9T35		

# Neuberger Berman Next Generation Mobility Fund USD A Accumulating Class

---

Data Inizio Gestione	21/08/2018
NAV (08/05/2026)	USD 27,24
Patrimonio Netto (Mln) (31/03/2026)	109,49 USD