

# BNP Paribas Funds Disruptive Technology Privilege H EUR-Capitalisation

**Categoria Morningstar™**

Azionari Altri Settori

**Benchmark Morningstar**
Not Categorized  
Usato nel Report
**Benchmark Dichiarato**

MSCI World NR EUR

**Morningstar Rating™**

Senza rating

**Obiettivo d'Investimento Dichiarato**

Questo comparto investe almeno 2/3 dei suoi attivi in azioni o titoli assimilati di società che esercitano un'attività significativa nel settore della tecnologia e in settori collegati o connessi e in strumenti finanziari derivati su tale tipologia di attivi. La parte residua, ovvero al massimo 1/3 degli attivi, può essere investita in qualsiasi altro valore mobiliare, strumento del mercato monetario, strumento finanziario derivato o liquidità, purché gli investimenti in titoli di credito di qualsiasi natura non superino il 15% degli attivi e, nel limite del 10% degli attivi, in OICVM o OIC.

**Misure di Rischio**

3Y Alpha	-	3Y Sharpe Ratio	0,78
3Y Beta	-	3Y Std Dev	17,84
3Y R-Squared	-	3Y Risk	-
3Y Info Ratio	-	5Y Risk	-
3Y Tracking Error	-	10Y Risk	-

**Rendimenti**

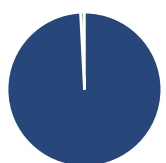
**Rend. Cumulati %**

Periodo	Fondo
3-Mesi	6,47
6-Mesi	3,91
1-Anno	45,47
3-Anni Ann.ti	24,04
5-Anni Ann.ti	12,03
10-Anni Ann.ti	-

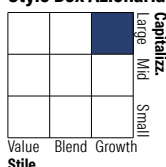
Rendimenti aggiornati al 30/04/2026

**Rendimenti**

Periodo	Q1	Q2	Q3	Q4
2026	-8,44	-	-	-
2025	-11,34	18,68	10,88	3,68
2024	10,94	4,95	0,74	2,04
2023	16,77	8,51	-6,08	16,76
2022	-11,95	-23,27	-2,78	3,25

**Portafoglio 31/03/2026**

**Asset Allocation %**

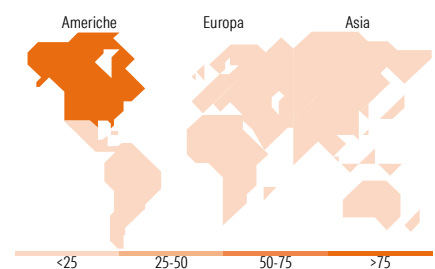
Azioni	99,19
Obbligazioni	0,00
Liquidità	0,81
Altro	0,00

**Style Box Azionaria**

**Mkt Cap %**

Capitalizzazione	Fondo
Giant	46,83
Large	23,90
Medium	19,00
Small	8,80
Micro	1,48

**Capitalizzazione media di mercato**

Ave Mkt Cap EUR	203.423,78
-----------------	------------


**Titoli principali**

Nome	Settore	%
Microsoft Corp	Software	7,36
Alphabet Inc Class A	Software	6,54
Amazon.com Inc	Software	6,45
NVIDIA Corp	Software	6,17
Advanced Micro Devices Inc	Software	4,63
Taiwan Semiconductor...	Software	3,93
ASML Holding NV	Software	3,76
Ciena Corp	Software	3,72
Meta Platforms Inc Class A	Software	3,53
First Solar Inc	Software	3,36
% Primi 10 Titoli sul Patrimonio		49,46
Numero Complessivo di Titoli Azionari		43
Numero Complessivo di Titoli Obbligazionari		0

**Distribuzione Settoriale %**

Settore	Fondo
<b>Ciclico</b>	<b>12,17</b>
Materie Prime	-
Beni di Consumo Ciclici	6,51
Finanza	3,65
Immobiliare	2,01
<b>Sensibile</b>	<b>85,68</b>
Telecomunicazioni	10,56
Energia	-
Beni Industriali	4,32
Tecnologia	70,79
<b>Difensivo</b>	<b>2,16</b>
Beni Difensivi	-
Salute	2,16
Servizi di Pubblica Utilità	-

**Ripartizione Geografica %**

Regione	Fondo
<b>America</b>	<b>88,04</b>
Stati Uniti	88,04
Canada	0,00
America Latina e Centrale	0,00
<b>Europa</b>	<b>4,85</b>
Regno Unito	0,00
Europa Occidentale - Euro	4,85
Europa Occidentale - Non Euro	0,00
Europa dell'Est	0,00
Africa	0,00
Medio Oriente	0,00
<b>Asia</b>	<b>7,11</b>
Giappone	1,35
Australasia	0,00
Asia - Paesi Sviluppati	3,97
Asia - Emergente	1,79

**Anagrafica**

Società di Gestione	BNP Paribas Asset Management Luxembourg	Patrimonio Classe (Mln)	17,77 EUR	Investimento Min. Ingresso	-
Telefono	+352 2646 3017	Domicilio	LUSSEMBURGO	Investimento Min. Successivo	-
Web	www.bnpparibas-am.com	Valuta del Fondo	EUR	T.E.R.	-
Data di Partenza	20/09/2018	UCITS	Si	Spese correnti	1,08%
Nome del Gestore	-	Inc/Acc	Acc	Commissione di incentivo	-
Data Inizio Gestione	01/12/2017	ISIN	LU1870373369		
NAV (30/04/2026)	EUR 306,38				
Patrimonio Netto (Mln)	4.233,14 EUR				

(31/03/2026)