

AB - All Market Income Portfolio ANN USD Inc

Categoria Morningstar™

Bilanciati Moderati USD

Benchmark Morningstar

Morningstar EAA USD Mod Target

Allocation NR USD

Usato nel Report

Benchmark Dichiarato

SOFR+5%

Morningstar Rating™

★★

Obiettivo d'Investimento Dichiarato

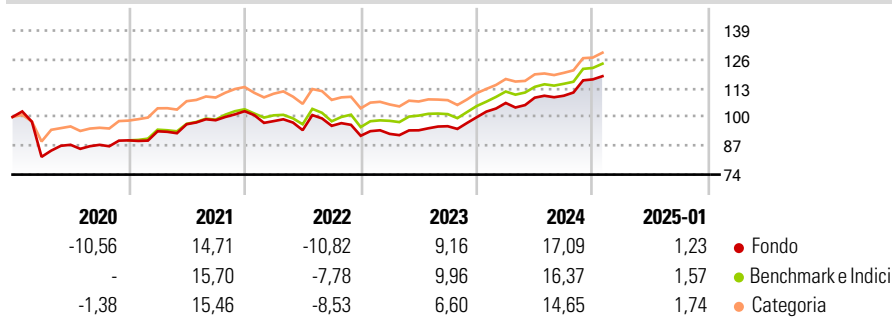
Il Comparto investe in azioni e in titoli di debito con merito di credito elevato di società di tutto il mondo, compresi i paesi con mercati emergenti. Esso mira ad ottenere un portafoglio diversificato, composto per il 70% circa da titoli di debito e per il 30% circa da azioni. Le ponderazioni relative delle due componenti variano al massimo del +/-10% in base all'andamento dei mercati. Il Comparto può utilizzare strumenti derivati per un'efficiente gestione di portafoglio e per ridurre i potenziali rischi.

Misure di Rischio

3Y Alpha	-1,32	3Y Sharpe Ratio	0,41
3Y Beta	0,93	3Y Std Dev	8,38
3Y R-Squared	95,34	3Y Risk	Med
3Y Info Ratio	-0,62	5Y Risk	+Med
3Y Tracking Error	2,20	10Y Risk	-

Basati su Morningstar EAA USD Mod Target Allocation NR USD (dove applicabile)

Rendimenti



Rend. Cumulati %	Fondo	Bmk	Cat	Rendimenti Trimestrali %	Q1	Q2	Q3	Q4
3-Mesi	7,05	7,28	6,81	2025	-	-	-	-
6-Mesi	10,32	10,57	9,91	2025	-	-	-	-
1-Anno	14,63	15,03	13,81	2024	6,43	2,27	0,78	6,74
3-Anni Ann.ti	6,45	7,72	5,99	2023	0,95	1,75	1,96	4,23
5-Anni Ann.ti	2,76	6,51	4,98	2022	-4,36	-4,15	2,07	-4,69
10-Anni Ann.ti	-	-	-	2021	4,59	3,39	1,87	4,14

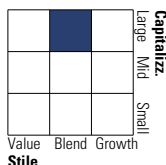
Rendimenti aggiornati al 04/02/2025

Portafoglio 31/12/2024



Morningstar Style Box®

Stile Azionario

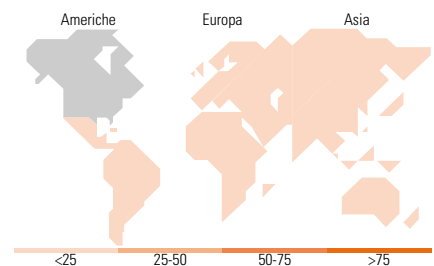


Reddito Fisso



Style

Sensibilità ai Tassi



Titoli principali

Nome	Settore	%
United States Treasury Bills	—	4,02
United States Treasury Bills	—	3,44
United States Treasury Bills	—	2,88
NVIDIA Corp		1,86
Microsoft Corp		1,69
Apple Inc		1,57
Amazon.com Inc		1,08
SPDR® Russell 2000 US Small...	—	0,88
United States Treasury Notes	—	0,76
United States Treasury Notes	—	0,74
% Primi 10 Titoli sul Patrimonio		18,92
Numero Complessivo di Titoli Azionari		244
Numero Complessivo di Titoli Obbligazionari		1.408

Distribuzione Settoriale %

	Fondo
Ciclico	34,75
Sensibile	48,98
Difensivo	16,27

Fixed Income Sector Weightings %

	Fondo
Governativo	29,34
Societario	67,44
Cartolarizzazioni	1,98
Enti Locali	0,08
Liquidità ed equivalenti	1,21
Derivati	-0,05

Ripartizione Geografica %

	Fondo
America	74,98
Stati Uniti	73,06
Canada	1,90
America Latina e Centrale	0,01
Europa	15,15
Regno Unito	5,26
Europa Occidentale - Euro	8,06
Europa Occidentale - Non Euro	1,83
Europa dell'Est	0,00
Africa	0,00
Medio Oriente	0,00
Asia	9,87
Giappone	5,36
Australasia	1,31
Asia - Paesi Sviluppati	2,64
Asia - Emergente	0,56

Anagrafica

Società di Gestione	AllianceBernstein (Luxembourg) S.à r.l.	Patrimonio Classe (Mln)	0,01 USD	Investimento Min. Ingresso	2.000 USD
Telefono	+352 46 39 36 151	Domicilio	LUSSEMBURGO	Investimento Min. Successivo	750 USD
Web	www.abglobal.com	Valuta del Fondo	USD	T.E.R.	1,76%
Data di Partenza	27/09/2018	UCITS	Si	Spese correnti	1,77%
Nome del Gestore	Daniel Loewy Karen Watkin Fahd Malik	Inc/Acc	Inc	Commissione di incentivo	-
Data Inizio Gestione	02/11/2004	ISIN	LU1877325222		
NAV (04/02/2025)	USD 15,59				

AB - All Market Income Portfolio ANN USD Inc

Patrimonio Netto (Mln) 1.489,99 USD

(31/12/2024)