

AB - All Market Income Portfolio INN USD Inc

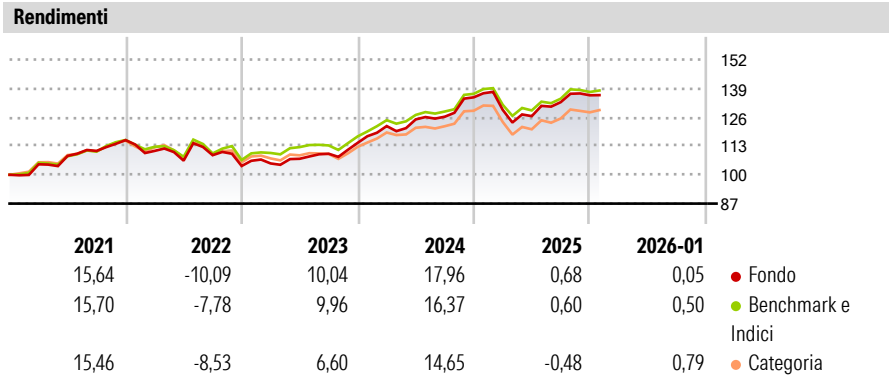
<b>Categoria Morningstar™</b>	<b>Benchmark Morningstar</b>	<b>Benchmark Dichiarato</b>	<b>Morningstar Rating™</b>
Bilanciati Moderati USD	Morningstar EAA USD Mod Target	SOFR+5%	★★★★
	Allocation NR USD		
	Usato nel Report		

**Obiettivo d'Investimento Dichiarato**

Il Comparto investe in azioni e in titoli di debito con merito di credito elevato di società di tutto il mondo, compresi i paesi con mercati emergenti. Esso mira ad ottenere un portafoglio diversificato, composto per il 70% circa da titoli di debito e per il 30% circa da azioni. Le ponderazioni relative delle due componenti variano al massimo del +/-10% in base all'andamento dei mercati. Il Comparto può utilizzare strumenti derivati per un'efficiente gestione di portafoglio e per ridurre i potenziali rischi.

Misure di Rischio			
3Y Alpha	0,79	3Y Sharpe Ratio	0,75
3Y Beta	0,96	3Y Std Dev	7,42
3Y R-Squared	94,07	3Y Risk	Med
3Y Info Ratio	0,36	5Y Risk	Med
3Y Tracking Error	1,64	10Y Risk	-


Basati su Morningstar EAA USD Mod Target Allocation NR USD (dove applicabile)



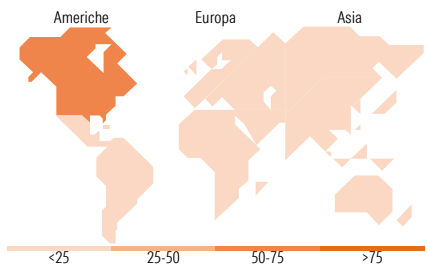
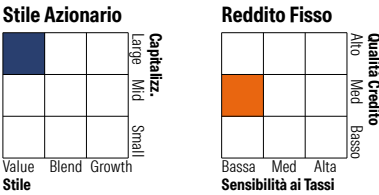
Rend. Cumulati %	Fondo	Bmk	Cat	Rendimenti Trimestrali %	Q1	Q2	Q3	Q4
3-Mesi	0,89	1,14	1,86	2026	-	-	-	-
6-Mesi	5,52	5,70	6,54	2025	-4,20	-2,18	5,00	2,32
1-Anno	-0,16	-0,02	-0,34	2024	6,63	2,45	0,97	6,95
3-Anni Ann.ti	8,55	7,97	6,63	2023	1,09	2,01	2,12	4,50
5-Anni Ann.ti	6,15	6,28	5,37	2022	-4,20	-3,97	2,32	-4,48
10-Anni Ann.ti	-	-	-					

Rendimenti aggiornati al 11/02/2026

Portafoglio 31/01/2026



Morningstar Style Box®



Titoli principali		
Nome	Settore	%
iShares Edge S&P 500 Min Vol...	—	2,85
NVIDIA Corp		2,22
United States Treasury Bills	—	2,22
Apple Inc		1,79
Microsoft Corp		1,48
United States Treasury Bills	—	1,31
United States Treasury Notes	—	1,12
United States Treasury Bills	—	1,07
Broadcom Inc		1,04
Alphabet Inc Class C		1,01
% Primi 10 Titoli sul Patrimonio		16,11
Numero Complessivo di Titoli Azionari		402
Numero Complessivo di Titoli Obbligazionari		1.520

Distribuzione Settoriale %		Fondo
Ciclico		37,11
Sensibile		46,19
Difensivo		16,70
Fixed Income Sector Weightings %		Fondo
Governativo		23,16
Societario		75,62
Cartolarizzazioni		0,93
Enti Locali		0,04
Liquidità ed equivalenti		0,25
Derivati		-0,01

Ripartizione Geografica %		Fondo
America		66,18
Stati Uniti		63,99
Canada		1,61
America Latina e Centrale		0,58
Europa		16,81
Regno Unito		4,37
Europa Occidentale - Euro		8,42
Europa Occidentale - Non Euro		2,79
Europa dell'Est		0,42
Africa		0,31
Medio Oriente		0,50
Asia		17,01
Giappone		4,82
Australasia		1,51
Asia - Paesi Sviluppati		6,05
Asia - Emergente		4,63

Anagrafica

Società di Gestione	AllianceBernstein (Luxembourg) S.à r.l.	Patrimonio Classe (Mln)	0,33 USD	Investimento Min. Ingresso	1.000.000 USD
Telefono	+352 46 39 36 151	(11/02/2026)		Investimento Min. Successivo	-
Web	www.abglobal.com	Domicilio	LUSSEMBURGO	T.E.R.	0,96%
Data di Partenza	27/09/2018	Valuta del Fondo	USD	Spese correnti	0,98%
Nome del Gestore	Daniel Loewy	UCITS	Si	Commissione di incentivo	-
	Karen Watkin	Inc/Acc	Inc		
	Fahd Malik	ISIN	LU1877325735		
Data Inizio Gestione	02/11/2004				
NAV (11/02/2026)	USD 17,46				

# AB - All Market Income Portfolio INN USD Inc

Patrimonio Netto (Mln)	3.020,91 USD
(31/01/2026)	