

AB - All Market Income Portfolio AMG EUR H Inc

Categoria Morningstar™

Bilanciati Moderati EUR

Benchmark Morningstar

Morningstar Euro Moderate Global Target

Allocation NR EUR

Usato nel Report

Benchmark Dichiarato

SOFR+5%

Morningstar Rating™

★★★

Obiettivo d'Investimento Dichiarato

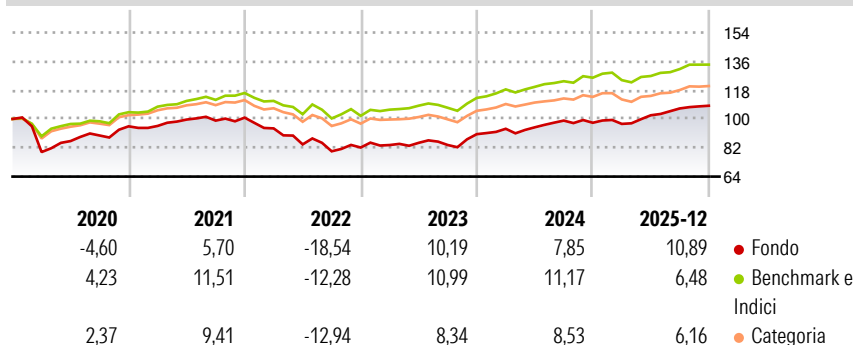
Il Comparto investe in azioni e in titoli di debito con merito di credito elevato di società di tutto il mondo, compresi i paesi con mercati emergenti. Esso mira ad ottenere un portafoglio diversificato, composto per il 70% circa da titoli di debito e per il 30% circa da azioni. Le ponderazioni relative delle due componenti variano al massimo del +/-10% in base all'andamento dei mercati. Il Comparto può utilizzare strumenti derivati per un'efficiente gestione di portafoglio e per ridurre i potenziali rischi.

Misure di Rischio

3Y Alpha	0,00	3Y Sharpe Ratio	0,96
3Y Beta	1,03	3Y Std Dev	6,77
3Y R-Squared	77,43	3Y Risk	+Med
3Y Info Ratio	0,03	5Y Risk	+Med
3Y Tracking Error	3,22	10Y Risk	-

Basati su Morningstar Euro Moderate Global Target Allocation NR EUR (dove applicabile)


Rendimenti



Rend. Cumulati %	Fondo	Bmk	Cat	Rendimenti Trimestrali %	Q1	Q2	Q3	Q4
3-Mesi	1,74	1,28	1,69	2026	-	-	-	-
6-Mesi	6,23	5,20	5,89	2025	-0,71	5,55	4,18	1,57
1-Anno	11,11	6,19	6,54	2024	3,71	0,95	4,45	-1,38
3-Anni Ann.ti	8,83	8,58	7,41	2023	1,92	1,65	-1,61	8,09
5-Anni Ann.ti	3,07	5,46	3,76	2022	-6,68	-10,62	-5,10	2,92
10-Anni Ann.ti	-	-	-					

Rendimenti aggiornati al 29/01/2026

Portafoglio 31/12/2025



Morningstar Style Box®

Stile Azionario

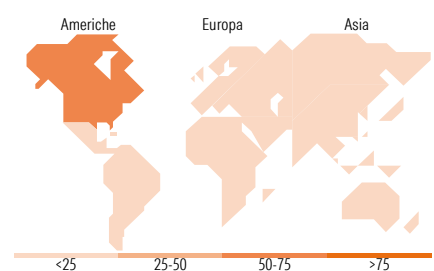
	Value	Blend	Growth
Capitaliz.			
Large			
Mid			
Small			

Reddito Fisso

	Bassa	Med	Alta
Qualità Credito			
Alto			
Med			
Basso			

Stile

Sensibilità ai Tassi



Titoli principali

Nome	Settore	%
iShares Edge S&P 500 Min Vol...	—	2,91
United States Treasury Bills	—	2,42
NVIDIA Corp		2,19
Apple Inc		1,86
Microsoft Corp		1,72
United States Treasury Bills	—	1,20
United States Treasury Bills	—	1,17
Alphabet Inc Class C		0,98
Amazon.com Inc		0,97
United States Treasury Notes	—	0,80
% Primi 10 Titoli sul Patrimonio		16,22
Numero Complessivo di Titoli Azionari		404
Numero Complessivo di Titoli Obbligazionari		1.492

Distribuzione Settoriale %

	Fondo
Ciclico	35,80
Sensibile	47,52
Difensivo	16,68

Fixed Income Sector Weightings %

	Fondo
Governativo	23,03
Societario	75,67
Cartolarizzazioni	1,02
Enti Locali	0,05
Liquidità ed equivalenti	0,25
Derivati	-0,03

Ripartizione Geografica %

	Fondo
America	67,19
Stati Uniti	64,93
Canada	1,75
America Latina e Centrale	0,51
Europa	16,60
Regno Unito	4,36
Europa Occidentale - Euro	7,98
Europa Occidentale - Non Euro	3,06
Europa dell'Est	0,41
Africa	0,26
Medio Oriente	0,53
Asia	16,21
Giappone	3,82
Australasia	1,68
Asia - Paesi Sviluppati	5,51
Asia - Emergente	5,19

Anagrafica

Società di Gestione	AllianceBernstein (Luxembourg) S.à r.l.	Patrimonio Classe (Mln)	0,05 EUR	Investimento Min. Ingresso	2.000 EUR
Telefono	+352 46 39 36 151	(29/01/2026)		Investimento Min. Successivo	750 EUR
Web	www.abglobal.com	Domicilio	LUSSEMBURGO	T.E.R.	1,78%
Data di Partenza	27/09/2018	Valuta del Fondo	EUR	Spese correnti	1,77%
Nome del Gestore	Daniel Loewy	UCITS	Si	Commissione di incentivo	-
	Karen Watkin	Inc/Acc	Inc		
	Fahd Malik	ISIN	LU1877325818		
Data Inizio Gestione	02/11/2004				
NAV (29/01/2026)	EUR 11,90				

© 2026 Morningstar Italia. Tutti i diritti sono riservati. Le informazioni qui contenute: (1) sono proprietà di Morningstar, (2) non possono essere copiate, (3) non costituiscono consiglio di investimento; (4) sono fornite con scopi informativi; (5) sono ritenute attendibili da Morningstar che, pertanto, ne garantisce il maggior grado di accuratezza e completezza possibile, fatto salvo il caso in cui queste Le siano state fornite in modo errato e/o non completo dalle relative società prodotte; (6) sono estratte dai dati del fondo disponibili e riferiti a date temporali diverse. Morningstar non è responsabile per qualunque danno o perdita derivante da qualunque uso delle informazioni e chi visiona tali informazioni sarà responsabile dell'uso che andrà a farne. Non vi è naturalmente garanzia alcuna che i risultati del passato trovino un riscontro nel futuro.

AB - All Market Income Portfolio AMG EUR H Inc

Patrimonio Netto (Mln)	2.756,66 USD
(31/12/2025)	