

AB - All Market Income Portfolio INN EUR H Inc

Categoria Morningstar™

Bilanciati Moderati EUR

Benchmark Morningstar

Morningstar Euro Moderate Global Target

Allocation NR EUR

Usato nel Report

Benchmark Dichiarato

SOFR+5%

Morningstar Rating™

★

Obiettivo d'Investimento Dichiarato

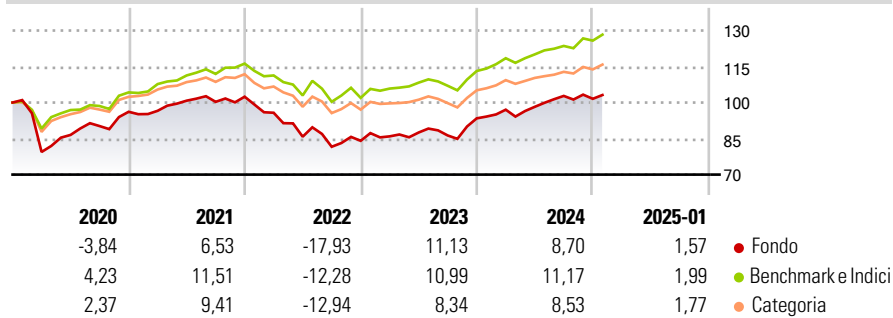
Il Comparto investe in azioni e in titoli di debito con merito di credito elevato di società di tutto il mondo, compresi i paesi con mercati emergenti. Esso mira ad ottenere un portafoglio diversificato, composto per il 70% circa da titoli di debito e per il 30% circa da azioni. Le ponderazioni relative delle due componenti variano al massimo del +/-10% in base all'andamento dei mercati. Il Comparto può utilizzare strumenti derivati per un'efficiente gestione di portafoglio e per ridurre i potenziali rischi.

Misure di Rischio

3Y Alpha	-2,93	3Y Sharpe Ratio	-0,06
3Y Beta	1,08	3Y Std Dev	9,89
3Y R-Squared	88,09	3Y Risk	+Med
3Y Info Ratio	-0,86	5Y Risk	Alto
3Y Tracking Error	3,41	10Y Risk	-

Basati su Morningstar Euro Moderate Global Target Allocation NR EUR (dove applicabile)

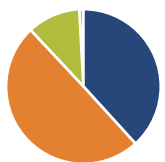
Rendimenti



Rend. Cumulati %	Fondo	Bmk	Cat	Rendimenti Trimestrali %	Q1	Q2	Q3	Q4
3-Mesi	1,80	4,51	3,53	2025	-	-	-	-
6-Mesi	4,29	7,22	5,41	2025	-	-	-	-
1-Anno	9,11	11,81	10,12	2024	3,86	1,22	4,63	-1,18
3-Anni Ann.ti	1,45	4,72	2,57	2023	2,20	1,88	-1,43	8,28
5-Anni Ann.ti	0,30	4,80	3,11	2022	-6,52	-10,43	-4,89	3,05
10-Anni Ann.ti	-	-	-	2021	0,42	4,38	-0,48	2,13

Rendimenti aggiornati al 04/02/2025

Portafoglio 31/12/2024



Asset Allocation %	Netta
● Azioni	38,24
● Obbligazioni	49,78
● Liquidità	11,13
● Altro	0,86

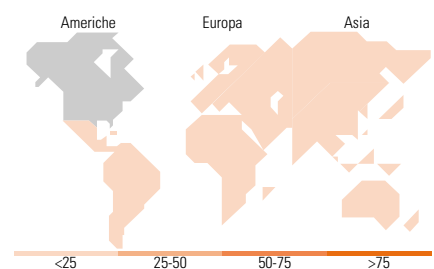
Morningstar Style Box®

Stile Azionario

	Large	Mid	Small
Capitalizz.	Value	Blend	Growth
Stile			

Reddito Fisso

	Bassa	Med	Alta
Qualità Credito	Alto	Med	Basso
Sensibilità ai Tassi			



Titoli principali

Nome	Settore	%
United States Treasury Bills	—	4,02
United States Treasury Bills	—	3,44
United States Treasury Bills	—	2,88
NVIDIA Corp	📄	1,86
Microsoft Corp	📄	1,69
Apple Inc	📄	1,57
Amazon.com Inc	📄	1,08
SPDR® Russell 2000 US Small...	—	0,88
United States Treasury Notes	—	0,76
United States Treasury Notes	—	0,74
% Primi 10 Titoli sul Patrimonio		18,92
Numero Complessivo di Titoli Azionari		244
Numero Complessivo di Titoli Obbligazionari		1.408

Distribuzione Settoriale %

	Fondo
🔄 Ciclico	34,75
📈 Sensibile	48,98
🛡️ Difensivo	16,27

Fixed Income Sector Weightings %

	Fondo
🏛️ Governativo	29,34
⚙️ Societario	67,44
🏠 Cartolarizzazioni	1,98
🏢 Enti Locali	0,08
📄 Liquidità ed equivalenti	1,21
📄 Derivati	-0,05

Ripartizione Geografica %

	Fondo
America	74,98
Stati Uniti	73,06
Canada	1,90
America Latina e Centrale	0,01
Europa	15,15
Regno Unito	5,26
Europa Occidentale - Euro	8,06
Europa Occidentale - Non Euro	1,83
Europa dell'Est	0,00
Africa	0,00
Medio Oriente	0,00
Asia	9,87
Giappone	5,36
Australasia	1,31
Asia - Paesi Sviluppatti	2,64
Asia - Emergente	0,56

Anagrafica

Società di Gestione	AllianceBernstein (Luxembourg) S.à r.l.	Patrimonio Classe (Mln)	0,01 EUR	Investimento Min. Ingresso	1.000.000 EUR
Telefono	+352 46 39 36 151	Domicilio	LUSSEMBURGO	Investimento Min. Successivo	-
Web	www.abglobal.com	Valuta del Fondo	EUR	T.E.R.	0,97%
Data di Partenza	27/09/2018	UCITS	Si	Spese correnti	0,97%
Nome del Gestore	Daniel Loewy Karen Watkin Fahd Malik	Inc/Acc	Inc	Commissione di incentivo	-
Data Inizio Gestione	02/11/2004	ISIN	LU1877326469		
NAV (04/02/2025)	EUR 13,60				

AB - All Market Income Portfolio INN EUR H Inc

Patrimonio Netto (Mln) 1.489,99 USD

(31/12/2024)