

CT (Lux) - European Select Class 1SH (SGD Accumulation Shares)

Categoria Morningstar™

Azionari Altri Settori

Benchmark Morningstar
Not Categorized
Usato nel Report
Benchmark Dichiarato

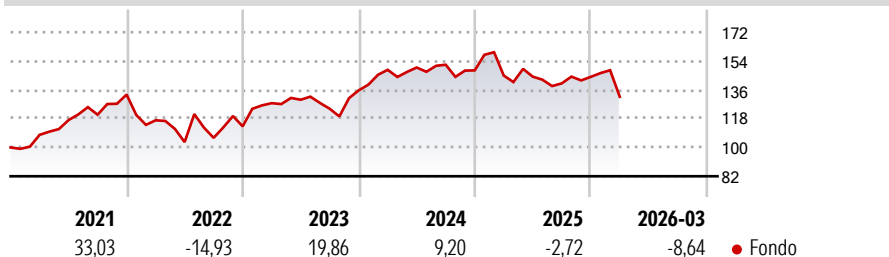
FTSE World Eur Ex UK TR EUR

Morningstar Rating™

Senza rating

Obiettivo d'Investimento Dichiarato

Scopo del Fondo è quello di accrescere l'importo investito. Il Fondo investe almeno due terzi del proprio patrimonio in azioni di società con prospettive di crescita nell'Europa continentale o in società che vi svolgono una operatività significativa.

Rendimenti

Misure di Rischio

3Y Alpha	-	3Y Sharpe Ratio	-0,07
3Y Beta	-	3Y Std Dev	14,04
3Y R-Squared	-	3Y Risk	-
3Y Info Ratio	-	5Y Risk	-
3Y Tracking Error	-	10Y Risk	-

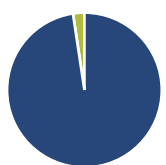
Rend. Cumulati %

Periodo	Fondo
3-Mesi	-3,66
6-Mesi	-2,39
1-Anno	2,21
3-Anni Ann.ti	3,77
5-Anni Ann.ti	5,09
10-Anni Ann.ti	-

Rendimenti aggiornati al 28/04/2026

Rendimenti

Periodo	Q1	Q2	Q3	Q4
Trimestrali %				
2026	-8,64	-	-	-
2025	-2,17	-0,47	-2,91	2,90
2024	9,47	0,97	1,16	-2,35
2023	12,80	1,69	-4,34	9,24
2022	-12,09	-11,64	2,57	6,77

Portafoglio 31/03/2026

Asset Allocation %

Azioni	97,62
Obbligazioni	0,00
Liquidità	2,38
Altro	0,00

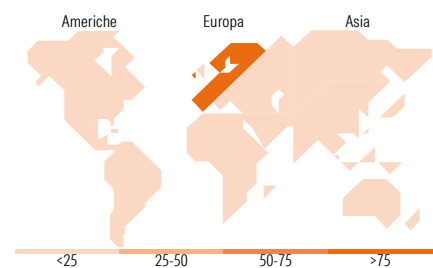
Style Box Azionaria

Mkt Cap %

Capitalizzazione	Fondo
Giant	52,83
Large	41,44
Medium	5,73
Small	0,00
Micro	0,00

Capitalizzazione media di mercato

Ave Mkt Cap EUR	73.243,8
	3


Titoli principali

Nome	Settore	%
ASML Holding NV	🏭	8,48
Safran SA	⚙️	5,36
Infineon Technologies AG	🏭	4,81
Novartis AG Registered Shares	🏠	4,20
Legrand SA	⚙️	4,16
Airbus SE	⚙️	4,15
Sandvik AB	⚙️	4,05
Deutsche Boerse AG	🏭	3,60
CaixaBank SA	🏠	3,55
Banco Bilbao Vizcaya...	🏠	3,54
% Primi 10 Titoli sul Patrimonio		45,90
Numero Complessivo di Titoli Azionari		36
Numero Complessivo di Titoli Obbligazionari		0

Distribuzione Settoriale %

Settore	Fondo
Ciclico	31,44
Materie Prime	4,60
Beni di Consumo Ciclici	4,21
Finanza	22,62
Immobiliare	-
Sensibile	50,02
Telecomunicazioni	1,49
Energia	-
Beni Industriali	30,18
Tecnologia	18,35
Difensivo	18,54
Beni Difensivi	6,34
Salute	9,94
Servizi di Pubblica Utilità	2,26

Ripartizione Geografica %

Regione	Fondo
America	0,00
Stati Uniti	0,00
Canada	0,00
America Latina e Centrale	0,00
Europa	100,00
Regno Unito	0,00
Europa Occidentale - Euro	81,94
Europa Occidentale - Non Euro	18,06
Europa dell'Est	0,00
Africa	0,00
Medio Oriente	0,00
Asia	0,00
Giappone	0,00
Australasia	0,00
Asia - Paesi Sviluppati	0,00
Asia - Emergente	0,00

Anagrafica

Società di Gestione	Threadneedle Management Luxembourg S.A.	Patrimonio Classe (Mln)	6,64 SGD	Investimento Min. Ingresso	-
		(28/04/2026)		Investimento Min. Successivo	-
Telefono	+44 (0)20 7464 5437	Domicilio	LUSSEMBURGO	T.E.R.	1,65%
Web	www.columbiathreadneedle.com	Valuta del Fondo	SGD	Spese correnti	1,65%
		UCITS	Si	Commissione di incentivo	-
		Inc/Acc	Acc		
Data di Partenza	16/10/2018	ISIN	LU1868839348		
Nome del Gestore	-				
Data Inizio Gestione	01/01/2026				
NAV (28/04/2026)	SGD 18,02				
Patrimonio Netto (Mln)	1.103,51 EUR				

(31/03/2026)