

# CT (Lux) - European Select Class 1U (USD Accumulation Shares)

## Categoria Morningstar™

Azionari Europa ex UK Large Cap

## Benchmark Morningstar

Morningstar Developed Europe ex-UK

Target Market Exposure NR EUR

Usato nel Report

## Benchmark Dichiarato

FTSE World Eur Ex UK TR EUR

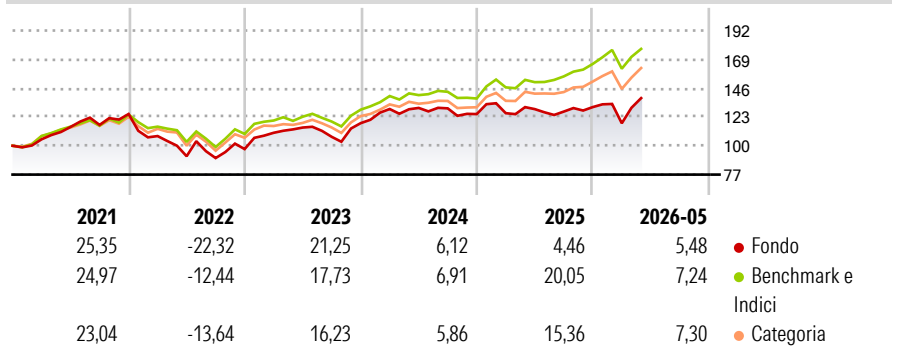
## Morningstar Rating™

★★

### Obiettivo d'Investimento Dichiarato

Scopo del Fondo è quello di accrescere l'importo investito. Il Fondo investe almeno due terzi del proprio patrimonio in azioni di società con prospettive di crescita nell'Europa continentale o in società che vi svolgono una operatività significativa.

### Rendimenti



### Misure di Rischio

3Y Alpha	-8,07	3Y Sharpe Ratio	0,33
3Y Beta	1,19	3Y Std Dev	14,69
3Y R-Squared	84,80	3Y Risk	+Med
3Y Info Ratio	-1,16	5Y Risk	+Med
3Y Tracking Error	6,11	10Y Risk	-

Basati su Morningstar Developed Europe ex-UK Target Market Exposure NR EUR (dove applicabile)

### Rend. Cumulati %

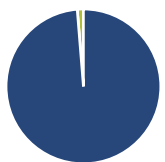
	Fondo	Bmk	Cat
3-Mesi	14,29	8,38	8,05
6-Mesi	10,54	10,94	9,43
1-Anno	8,75	17,48	18,09
3-Anni Ann.ti	7,69	13,71	11,72
5-Anni Ann.ti	4,51	9,13	7,63
10-Anni Ann.ti	-	-	-

Rendimenti aggiornati al 12/06/2026

### Rendimenti

	Q1	Q2	Q3	Q4
2026	-9,88	-	-	-
2025	0,58	2,57	-1,53	2,82
2024	9,56	0,67	-0,27	-3,53
2023	13,35	3,78	-6,45	10,18
2022	-14,03	-14,95	-1,57	7,94

### Portafoglio 30/04/2026



#### Asset Allocation %

- Azioni
- Obbligazioni
- Liquidità
- Altro

#### Netta

98,72  
0,00  
1,28  
0,00

#### Style Box Azionaria

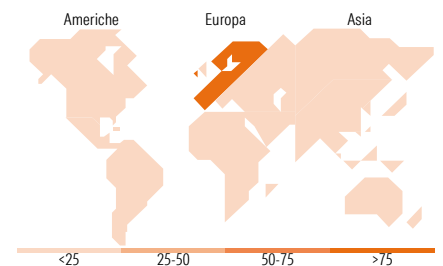


#### Mkt Cap %

Giant	55,07
Large	37,68
Medium	7,25
Small	0,00
Micro	0,00

#### Capitalizzazione media di mercato

Ave Mkt Cap EUR	73.920,5
	5



### Titoli principali

Nome	Settore	%
ASML Holding NV	🏭	8,44
Infineon Technologies AG	🏭	5,18
Legrand SA	🏠	4,37
Sandvik AB	🏠	4,00
Deutsche Boerse AG	🏠	3,93
Safran SA	🏠	3,88
ASM International NV	🏭	3,77
Novartis AG Registered Shares	🏠	3,70
CaixaBank SA	🏠	3,45
Air Liquide SA	🏭	3,41
% Primi 10 Titoli sul Patrimonio		44,13
Numero Complessivo di Titoli Azionari		38
Numero Complessivo di Titoli Obbligazionari		0

### Distribuzione Settoriale %

	Fondo
<b>Ciclico</b>	<b>33,39</b>
Materie Prime	5,39
Beni di Consumo Ciclici	4,00
Finanza	24,00
Immobiliare	-
<b>Sensibile</b>	<b>48,30</b>
Telecomunicazioni	0,50
Energia	1,08
Beni Industriali	27,00
Tecnologia	19,71
<b>Difensivo</b>	<b>18,31</b>
Beni Difensivi	6,08
Salute	8,35
Servizi di Pubblica Utilità	3,88

### Ripartizione Geografica %

	Fondo
<b>America</b>	<b>0,00</b>
Stati Uniti	0,00
Canada	0,00
America Latina e Centrale	0,00
<b>Europa</b>	<b>100,00</b>
Regno Unito	0,00
Europa Occidentale - Euro	83,84
Europa Occidentale - Non Euro	16,16
Europa dell'Est	0,00
Africa	0,00
Medio Oriente	0,00
<b>Asia</b>	<b>0,00</b>
Giappone	0,00
Australasia	0,00
Asia - Paesi Sviluppati	0,00
Asia - Emergente	0,00

### Anagrafica

Società di Gestione	Threadneedle Management Luxembourg S.A.	Patrimonio Classe (Mln)	0,81 USD	Investimento Min. Ingresso	-
		(12/06/2026)		Investimento Min. Successivo	-
		Domicilio	LUSSEMBURGO	T.E.R.	1,65%
Telefono	+44 (0)20 7464 5437	Valuta del Fondo	USD	Spese correnti	1,65%
Web	www.columbiathreadneedle.com	UCITS	Si	Commissione di incentivo	-
		Inc/Acc	Acc		
Data di Partenza	16/10/2018	ISIN	LU1868839421		
Nome del Gestore	-				
Data Inizio Gestione	01/01/2026				

See disclosures for more details

© 2026 Morningstar Italia. Tutti i diritti sono riservati. Le informazioni qui contenute: (1) sono proprietà di Morningstar, (2) non possono essere copiate, (3) non costituiscono consiglio di investimento; (4) sono fornite con scopi informativi; (5) sono ritenute attendibili da Morningstar che, pertanto, ne garantisce il maggior grado di accuratezza e completezza possibile, fatto salvo il caso in cui queste Le siano state fornite in modo errato e/o non completo dalle relative società produttrici; (6) sono estratte dai dati del fondo disponibili e riferiti a date temporali diverse. Morningstar non è responsabile per qualunque danno o perdita derivante da qualunque uso delle informazioni e chi visiona tali informazioni sarà responsabile dell'uso che andrà a farne. Non vi è naturalmente garanzia alcuna che i risultati del passato trovino un riscontro nel futuro.

# CT (Lux) - European Select Class 1U (USD Accumulation Shares)

---

NAV <sup>(12/06/2026)</sup>	USD 18,98
Patrimonio Netto (Mln)	1.211,01 EUR
<sup>(30/04/2026)</sup>	