

CT (Lux) - European Select Class 1UH (USD Accumulation Shares)

Categoria Morningstar™

Azionari Altri Settori

Benchmark Morningstar

Not Categorized
Usato nel Report

Benchmark Dichiarato

FTSE World Eur Ex UK TR EUR

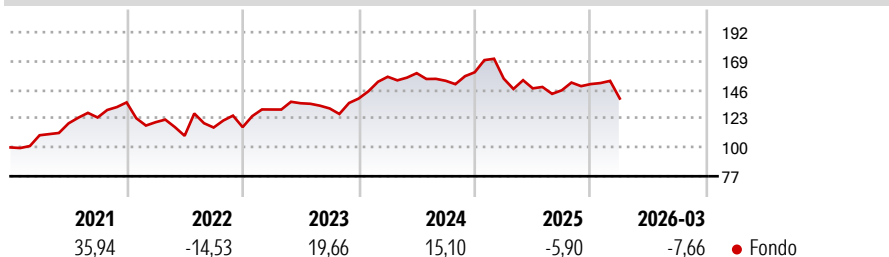
Morningstar Rating™

Senza rating

Obiettivo d'Investimento Dichiarato

Scopo del Fondo è quello di accrescere l'importo investito. Il Fondo investe almeno due terzi del proprio patrimonio in azioni di società con prospettive di crescita nell'Europa continentale o in società che vi svolgono una operatività significativa.

Rendimenti



Misure di Rischio

3Y Alpha	-	3Y Sharpe Ratio	0,01
3Y Beta	-	3Y Std Dev	13,20
3Y R-Squared	-	3Y Risk	-
3Y Info Ratio	-	5Y Risk	-
3Y Tracking Error	-	10Y Risk	-

Rend. Cumulati %

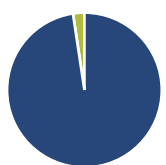
Periodo	Fondo
3-Mesi	-1,84
6-Mesi	-2,12
1-Anno	2,48
3-Anni Ann.ti	4,57
5-Anni Ann.ti	6,02
10-Anni Ann.ti	-

Rendimenti aggiornati al 28/04/2026

Rendimenti

Periodo	Q1	Q2	Q3	Q4
2026	-7,66	-	-	-
2025	-3,20	-5,01	-1,04	3,41
2024	12,51	1,83	-3,83	4,47
2023	12,12	3,85	-3,07	6,03
2022	-11,62	-9,03	6,04	0,25

Portafoglio 31/03/2026



Asset Allocation %

Azioni	97,62
Obbligazioni	0,00
Liquidità	2,38
Altro	0,00

Style Box Azionaria

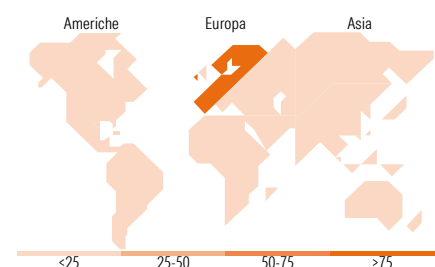


Mkt Cap %

Capitalizzazione	Fondo
Giant	52,83
Large	41,44
Medium	5,73
Small	0,00
Micro	0,00

Capitalizzazione media di mercato

Ave Mkt Cap EUR	73.243,8
	3



Titoli principali

Nome	Settore	%
ASML Holding NV	🏭	8,48
Safran SA	⚙️	5,36
Infineon Technologies AG	🏭	4,81
Novartis AG Registered Shares	🏥	4,20
Legrand SA	⚙️	4,16
Airbus SE	⚙️	4,15
Sandvik AB	⚙️	4,05
Deutsche Boerse AG	🏭	3,60
CaixaBank SA	🏦	3,55
Banco Bilbao Vizcaya...	🏦	3,54
% Primi 10 Titoli sul Patrimonio		45,90
Numero Complessivo di Titoli Azionari		36
Numero Complessivo di Titoli Obbligazionari		0

Distribuzione Settoriale %

Settore	Fondo
Ciclico	31,44
Materie Prime	4,60
Beni di Consumo Ciclici	4,21
Finanza	22,62
Immobiliare	-
Sensibile	50,02
Telecomunicazioni	1,49
Energia	-
Beni Industriali	30,18
Tecnologia	18,35
Difensivo	18,54
Beni Difensivi	6,34
Salute	9,94
Servizi di Pubblica Utilità	2,26

Ripartizione Geografica %

Regione	Fondo
America	0,00
Stati Uniti	0,00
Canada	0,00
America Latina e Centrale	0,00
Europa	100,00
Regno Unito	0,00
Europa Occidentale - Euro	81,94
Europa Occidentale - Non Euro	18,06
Europa dell'Est	0,00
Africa	0,00
Medio Oriente	0,00
Asia	0,00
Giappone	0,00
Australasia	0,00
Asia - Paesi Sviluppati	0,00
Asia - Emergente	0,00

Anagrafica

Società di Gestione	Threadneedle Management Luxembourg S.A.	Patrimonio Classe (Mln)	2,61 USD	Investimento Min. Ingresso	-
Telefono	+44 (0)20 7464 5437	Domicilio	LUSSEMBURGO	Investimento Min. Successivo	-
Web	www.columbiathreadneedle.com	Valuta del Fondo	USD	T.E.R.	1,65%
Data di Partenza	16/10/2018	UCITS	Si	Spese correnti	1,65%
Nome del Gestore	-	Inc/Acc	Acc	Commissione di incentivo	-
Data Inizio Gestione	01/01/2026	ISIN	LU1868839694		
NAV (28/04/2026)	USD 19,93				
Patrimonio Netto (Mln)	1.103,51 EUR				

(31/03/2026)