

# CT (Lux) - European Select Class 3E (EUR Accumulation Shares)

## Categoria Morningstar™

Azionari Europa ex UK Large Cap

## Benchmark Morningstar

Morningstar Developed Europe ex-UK

Target Market Exposure NR EUR

Usato nel Report

## Benchmark Dichiarato

FTSE World Eur Ex UK TR EUR

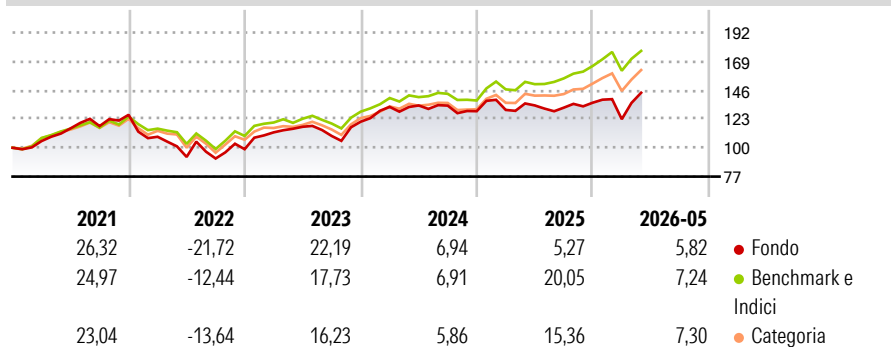
## Morningstar Rating™

★★

### Obiettivo d'Investimento Dichiarato

Scopo del Fondo è quello di accrescere l'importo investito. Il Fondo investe almeno due terzi del proprio patrimonio in azioni di società con prospettive di crescita nell'Europa continentale o in società che vi svolgono una operatività significativa.

### Rendimenti



### Misure di Rischio

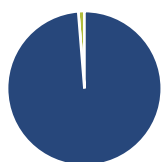
3Y Alpha	-7,30	3Y Sharpe Ratio	0,38
3Y Beta	1,19	3Y Std Dev	14,70
3Y R-Squared	84,79	3Y Risk	+Med
3Y Info Ratio	-1,02	5Y Risk	+Med
3Y Tracking Error	6,12	10Y Risk	-

Basati su Morningstar Developed Europe ex-UK Target Market Exposure NR EUR (dove applicabile)

Rend. Cumulati %	Fondo	Bmk	Cat	Rendimenti Trimestrali %	Q1	Q2	Q3	Q4
3-Mesi	14,51	8,38	8,05	2026	-9,70	-	-	-
6-Mesi	10,97	10,94	9,43	2025	0,77	2,77	-1,34	3,02
1-Anno	9,59	17,48	18,09	2024	9,77	0,87	-0,08	-3,34
3-Anni Ann.ti	8,52	13,71	11,72	2023	13,56	3,99	-6,27	10,39
5-Anni Ann.ti	5,32	9,13	7,63	2022	-13,87	-14,79	-1,38	8,15
10-Anni Ann.ti	-	-	-					

Rendimenti aggiornati al 12/06/2026

### Portafoglio 30/04/2026



#### Asset Allocation %

- Azioni
- Obbligazioni
- Liquidità
- Altro

#### Netta

98,72  
0,00  
1,28  
0,00

#### Style Box Azionaria

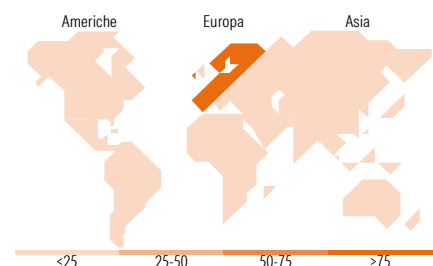


#### Mkt Cap %

Fondo  
Giant 55,07  
Large 37,68  
Medium 7,25  
Small 0,00  
Micro 0,00

#### Capitalizzazione media di mercato

Fondo  
Ave Mkt Cap EUR 73.920,55



### Titoli principali

Nome	Settore	%
ASML Holding NV	🏭	8,44
Infineon Technologies AG	🏭	5,18
Legrand SA	🏠	4,37
Sandvik AB	🏠	4,00
Deutsche Boerse AG	🏠	3,93
Safran SA	🏠	3,88
ASM International NV	🏭	3,77
Novartis AG Registered Shares	🏠	3,70
CaixaBank SA	🏠	3,45
Air Liquide SA	🏠	3,41
% Primi 10 Titoli sul Patrimonio		44,13
Numero Complessivo di Titoli Azionari		38
Numero Complessivo di Titoli Obbligazionari		0

### Distribuzione Settoriale %

	Fondo
<b>Ciclico</b>	<b>33,39</b>
Materie Prime	5,39
Beni di Consumo Ciclici	4,00
Finanza	24,00
Immobiliare	-
<b>Sensibile</b>	<b>48,30</b>
Telecomunicazioni	0,50
Energia	1,08
Beni Industriali	27,00
Tecnologia	19,71
<b>Difensivo</b>	<b>18,31</b>
Beni Difensivi	6,08
Salute	8,35
Servizi di Pubblica Utilità	3,88

### Ripartizione Geografica %

	Fondo
<b>America</b>	<b>0,00</b>
Stati Uniti	0,00
Canada	0,00
America Latina e Centrale	0,00
<b>Europa</b>	<b>100,00</b>
Regno Unito	0,00
Europa Occidentale - Euro	83,84
Europa Occidentale - Non Euro	16,16
Europa dell'Est	0,00
Africa	0,00
Medio Oriente	0,00
<b>Asia</b>	<b>0,00</b>
Giappone	0,00
Australasia	0,00
Asia - Paesi Sviluppati	0,00
Asia - Emergente	0,00

### Anagrafica

Società di Gestione	Threadneedle Management Luxembourg S.A.	Patrimonio Classe (Mln)	19,37 EUR	Investimento Min. Ingresso	-
		(12/06/2026)		Investimento Min. Successivo	-
		Domicilio	LUSSEMBURGO	T.E.R.	0,88%
Telefono	+44 (0)20 7464 5437	Valuta del Fondo	EUR	Spese correnti	0,88%
Web	www.columbiathreadneedle.com	UCITS	Si	Commissione di incentivo	-
		Inc/Acc	Acc		
Data di Partenza	16/10/2018	ISIN	LU1868839934		
Nome del Gestore	-				
Data Inizio Gestione	01/01/2026				

See disclosures for more details

© 2026 Morningstar Italia. Tutti i diritti sono riservati. Le informazioni qui contenute: (1) sono proprietà di Morningstar, (2) non possono essere copiate, (3) non costituiscono consiglio di investimento; (4) sono fornite con scopi informativi; (5) sono ritenute attendibili da Morningstar che, pertanto, ne garantisce il maggior grado di accuratezza e completezza possibile, fatto salvo il caso in cui queste Le siano state fornite in modo errato e/o non completo dalle relative società prodotte; (6) sono estratte dai dati del fondo disponibili e riferiti a date temporali diverse. Morningstar non è responsabile per qualunque danno o perdita derivante da qualunque uso delle informazioni e chi visiona tali informazioni sarà responsabile dell'uso che andrà a farne. Non vi è naturalmente garanzia alcuna che i risultati del passato trovino un riscontro nel futuro.

# CT (Lux) - European Select Class 3E (EUR Accumulation Shares)

NAV (12/06/2026)

EUR 20,14

Patrimonio Netto (Mln)

1.211,01 EUR

(30/04/2026)