

# CT (Lux) - European Select Class 3U (USD Accumulation Shares)

## Categoria Morningstar™

Azionari Europa ex UK Large Cap

## Benchmark Morningstar

Morningstar Developed Europe ex-UK

Target Market Exposure NR EUR

Usato nel Report

## Benchmark Dichiarato

FTSE World Eur Ex UK TR EUR

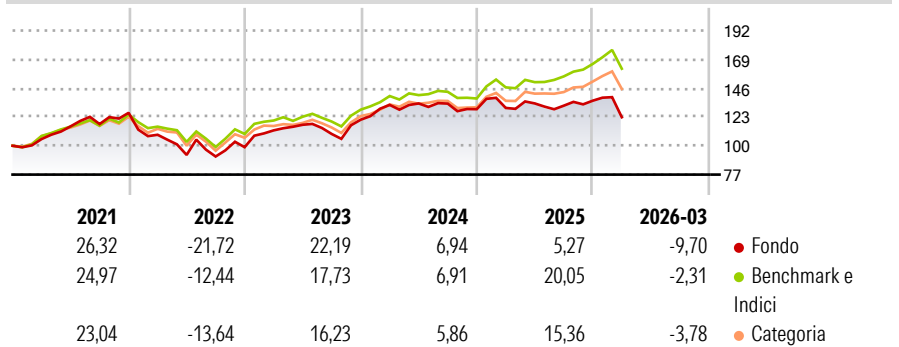
## Morningstar Rating™

★★

### Obiettivo d'Investimento Dichiarato

Scopo del Fondo è quello di accrescere l'importo investito. Il Fondo investe almeno due terzi del proprio patrimonio in azioni di società con prospettive di crescita nell'Europa continentale o in società che vi svolgono una operatività significativa.

### Rendimenti



### Misure di Rischio

3Y Alpha	-7,18	3Y Sharpe Ratio	0,07
3Y Beta	1,07	3Y Std Dev	13,10
3Y R-Squared	82,38	3Y Risk	+Med
3Y Info Ratio	-1,32	5Y Risk	+Med
3Y Tracking Error	5,53	10Y Risk	-

Basati su Morningstar Developed Europe ex-UK Target Market Exposure NR EUR (dove applicabile)

### Rend. Cumulati %

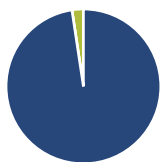
	Fondo	Bmk	Cat
3-Mesi	-4,23	-0,21	-0,22
6-Mesi	-2,46	5,52	8,74
1-Anno	3,84	17,22	20,86
3-Anni Ann.ti	5,37	11,38	10,11
5-Anni Ann.ti	3,96	8,86	7,57
10-Anni Ann.ti	-	-	-

Rendimenti aggiornati al 28/04/2026

### Rendimenti

Trimestrali %	Q1	Q2	Q3	Q4
2026	-9,70	-	-	-
2025	0,77	2,77	-1,34	3,02
2024	9,77	0,87	-0,08	-3,34
2023	13,56	3,98	-6,27	10,39
2022	-13,87	-14,79	-1,38	8,15

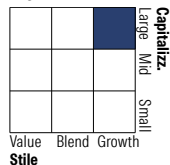
### Portafoglio 31/03/2026



#### Asset Allocation %

Azioni	97,62
Obbligazioni	0,00
Liquidità	2,38
Altro	0,00

#### Style Box Azionaria

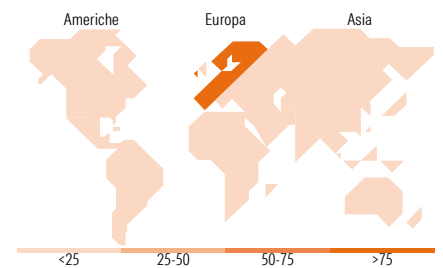


#### Mkt Cap %

Giant	52,83
Large	41,44
Medium	5,73
Small	0,00
Micro	0,00

#### Capitalizzazione media di mercato

Ave Mkt Cap EUR	73.243,8
	3



### Titoli principali

Nome	Settore	%
ASML Holding NV	Microelettronica	8,48
Safran SA	Aerospazio	5,36
Infineon Technologies AG	Microelettronica	4,81
Novartis AG Registered Shares	Farmaceutici	4,20
Legrand SA	Elettrodomestici	4,16
Airbus SE	Aerospazio	4,15
Sandvik AB	Macchine utensili	4,05
Deutsche Boerse AG	Borse e mercati finanziari	3,60
CaixaBank SA	Banche	3,55
Banco Bilbao Vizcaya...	Banche	3,54
% Primi 10 Titoli sul Patrimonio		45,90
Numero Complessivo di Titoli Azionari		36
Numero Complessivo di Titoli Obbligazionari		0

### Distribuzione Settoriale %

	Fondo
<b>Ciclico</b>	<b>31,44</b>
Materie Prime	4,60
Beni di Consumo Ciclici	4,21
Finanza	22,62
Immobiliare	-
<b>Sensibile</b>	<b>50,02</b>
Telecomunicazioni	1,49
Energia	-
Beni Industriali	30,18
Tecnologia	18,35
<b>Difensivo</b>	<b>18,54</b>
Beni Difensivi	6,34
Salute	9,94
Servizi di Pubblica Utilità	2,26

### Ripartizione Geografica %

	Fondo
<b>America</b>	<b>0,00</b>
Stati Uniti	0,00
Canada	0,00
America Latina e Centrale	0,00
<b>Europa</b>	<b>100,00</b>
Regno Unito	0,00
Europa Occidentale - Euro	81,94
Europa Occidentale - Non Euro	18,06
Europa dell'Est	0,00
Africa	0,00
Medio Oriente	0,00
<b>Asia</b>	<b>0,00</b>
Giappone	0,00
Australasia	0,00
Asia - Paesi Sviluppati	0,00
Asia - Emergente	0,00

### Anagrafica

Società di Gestione	Threadneedle Management Luxembourg S.A.	Patrimonio Classe (Mln)	8,93 USD	Investimento Min. Ingresso	-
		(28/04/2026)		Investimento Min. Successivo	-
		Domicilio	LUSSEMBURGO	T.E.R.	0,88%
Telefono	+44 (0)20 7464 5437	Valuta del Fondo	USD	Spese correnti	0,88%
Web	www.columbiathreadneedle.com	UCITS	Si	Commissione di incentivo	-
		Inc/Acc	Acc		
Data di Partenza	16/10/2018	ISIN	LU1868840197		
Nome del Gestore	-				
Data Inizio Gestione	01/01/2026				

# CT (Lux) - European Select Class 3U (USD Accumulation Shares)

---

NAV (28/04/2026)	USD 18,28
Patrimonio Netto (Mln)	1.103,51 EUR

(31/03/2026)