

CT (Lux) - European Select Class 8E (EUR Accumulation Shares)

Categoria Morningstar™

Azionari Europa ex UK Large Cap

Benchmark Morningstar

Morningstar Developed Europe ex-UK

Target Market Exposure NR EUR

Usato nel Report

Benchmark Dichiarato

FTSE World Eur Ex UK TR EUR

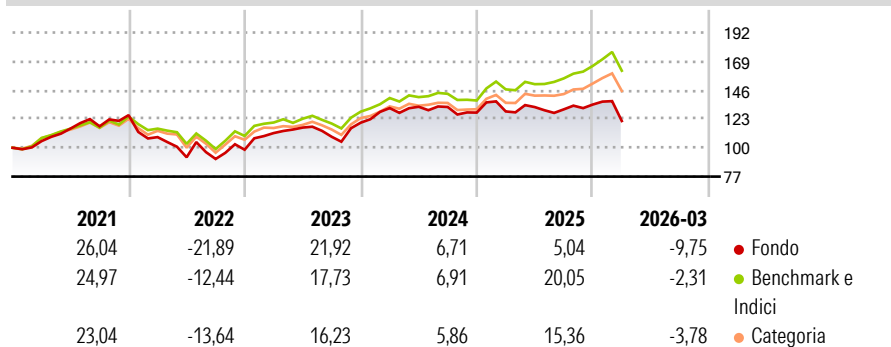
Morningstar Rating™

★★

Obiettivo d'Investimento Dichiarato

Scopo del Fondo è quello di accrescere l'importo investito. Il Fondo investe almeno due terzi del proprio patrimonio in azioni di società con prospettive di crescita nell'Europa continentale o in società che vi svolgono una operatività significativa.

Rendimenti



Misure di Rischio

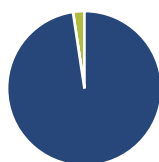
3Y Alpha	-7,40	3Y Sharpe Ratio	0,05
3Y Beta	1,07	3Y Std Dev	13,10
3Y R-Squared	82,38	3Y Risk	+Med
3Y Info Ratio	-1,37	5Y Risk	+Med
3Y Tracking Error	5,53	10Y Risk	-

Basati su Morningstar Developed Europe ex-UK Target Market Exposure NR EUR (dove applicabile)

Rend. Cumulati %	Fondo	Bmk	Cat	Rendimenti Trimestrali %	Q1	Q2	Q3	Q4
3-Mesi	-4,28	-0,21	-0,22	2026	-9,75	-	-	-
6-Mesi	-2,57	5,52	8,74	2025	0,72	2,71	-1,39	2,96
1-Anno	3,62	17,22	20,86	2024	9,71	0,81	-0,13	-3,39
3-Anni Ann.ti	5,14	11,38	10,11	2023	13,50	3,93	-6,32	10,33
5-Anni Ann.ti	3,73	8,86	7,57	2022	-13,92	-14,84	-1,44	8,09
10-Anni Ann.ti	-	-	-					

Rendimenti aggiornati al 28/04/2026

Portafoglio 31/03/2026



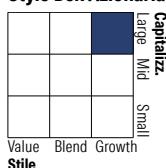
Asset Allocation %

- Azioni
- Obbligazioni
- Liquidità
- Altro

Netta

97,62
0,00
2,38
0,00

Style Box Azionaria

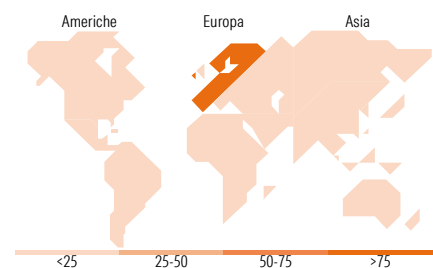


Mkt Cap %

Fondo
Giant 52,83
Large 41,44
Medium 5,73
Small 0,00
Micro 0,00

Capitalizzazione media di mercato

Fondo
Ave Mkt Cap EUR 73.243,8
3



Titoli principali

Nome	Settore	%
ASML Holding NV	🏭	8,48
Safran SA	⚙️	5,36
Infineon Technologies AG	📱	4,81
Novartis AG Registered Shares	🏥	4,20
Legrand SA	⚙️	4,16
Airbus SE	✈️	4,15
Sandvik AB	⚙️	4,05
Deutsche Boerse AG	🏠	3,60
CaixaBank SA	🏦	3,55
Banco Bilbao Vizcaya...	🏦	3,54
% Primi 10 Titoli sul Patrimonio		45,90
Numero Complessivo di Titoli Azionari		36
Numero Complessivo di Titoli Obbligazionari		0

Distribuzione Settoriale %

Settore	Fondo
Ciclico	31,44
Materie Prime	4,60
Beni di Consumo Ciclici	4,21
Finanza	22,62
Immobiliare	-
Sensibile	50,02
Telecomunicazioni	1,49
Energia	-
Beni Industriali	30,18
Tecnologia	18,35
Difensivo	18,54
Beni Difensivi	6,34
Salute	9,94
Servizi di Pubblica Utilità	2,26

Ripartizione Geografica %

Regione	Fondo
America	0,00
Stati Uniti	0,00
Canada	0,00
America Latina e Centrale	0,00
Europa	100,00
Regno Unito	0,00
Europa Occidentale - Euro	81,94
Europa Occidentale - Non Euro	18,06
Europa dell'Est	0,00
Africa	0,00
Medio Oriente	0,00
Asia	0,00
Giappone	0,00
Australasia	0,00
Asia - Paesi Sviluppati	0,00
Asia - Emergente	0,00

Anagrafica

Società di Gestione	Threadneedle Management Luxembourg S.A.	Patrimonio Classe (Mln)	17,47 EUR	Investimento Min. Ingresso	-
		(28/04/2026)		Investimento Min. Successivo	-
		Domicilio	LUSSEMBURGO	T.E.R.	1,10%
Telefono	+44 (0)20 7464 5437	Valuta del Fondo	EUR	Spese correnti	1,10%
Web	www.columbiathreadneedle.com	UCITS	Si	Commissione di incentivo	-
		Inc/Acc	Acc		
Data di Partenza	16/10/2018	ISIN	LU1868840270		
Nome del Gestore	-				
Data Inizio Gestione	01/01/2026				

CT (Lux) - European Select Class 8E (EUR Accumulation Shares)

NAV (28/04/2026)	EUR 17,80
Patrimonio Netto (Mln)	1.103,51 EUR

(31/03/2026)