

LUX IM - Amundi Alpha Allocation FX

Categoria Morningstar™

Bilanciati Flessibili EUR - Globali

Benchmark Morningstar

Morningstar Euro Moderate Global Target

Allocation NR EUR

Usato nel Report

Benchmark Dichiarato

Not Benchmarked

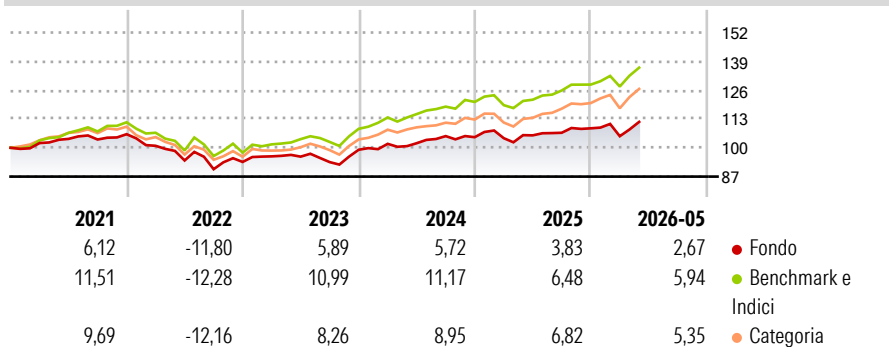
Morningstar Rating™

★★

Obiettivo d'Investimento Dichiarato

The investment objective of the Sub-fund is to provide capital growth over the medium to long term through a flexible exposure to multiple asset classes.

Rendimenti



Misure di Rischio

3Y Alpha	-4,39	3Y Sharpe Ratio	0,32
3Y Beta	0,95	3Y Std Dev	6,65
3Y R-Squared	84,87	3Y Risk	-Med
3Y Info Ratio	-1,95	5Y Risk	-Med
3Y Tracking Error	2,60	10Y Risk	-

Basati su Morningstar Euro Moderate Global Target Allocation NR EUR (dove applicabile)

Rend. Cumulati %

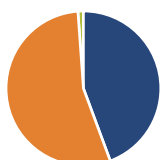
	Fondo	Bmk	Cat
3-Mesi	7,23	7,45	7,14
6-Mesi	5,19	6,24	6,65
1-Anno	8,10	12,74	14,15
3-Anni Ann.ti	5,86	9,92	9,28
5-Anni Ann.ti	1,80	5,11	4,26
10-Anni Ann.ti	-	-	-

Rendimenti aggiornati al 26/06/2026

Rendimenti

	Q1	Q2	Q3	Q4
2026	-3,28	-	-	-
2025	-0,41	1,20	1,12	1,87
2024	2,69	0,29	3,13	-0,47
2023	2,70	-0,13	-2,57	5,96
2022	-4,92	-6,57	-4,16	3,60

Portafoglio 31/05/2026



Asset Allocation %

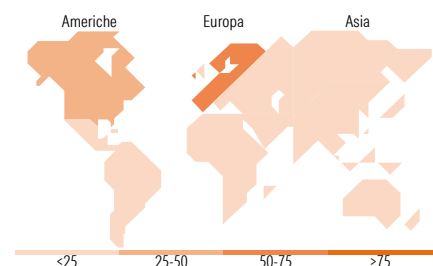
Azioni	44,35
Obbligazioni	54,51
Liquidità	1,14
Altro	0,00

Morningstar Style Box®

Stile Azionario



Reddito Fisso



Titoli principali

Nome	Settore	%
United States Treasury Notes...	-	3,72
United States Treasury Notes...	-	2,07
United States Treasury Notes...	-	1,84
ASML Holding NV	☒	1,75
United States Treasury Bonds...	-	1,61
United States Treasury Notes...	-	1,45
Infineon Technologies AG	☒	1,44
Italy (Republic Of) 4%	-	1,21
United States Treasury Bonds...	-	1,19
NVIDIA Corp	☒	1,11
% Primi 10 Titoli sul Patrimonio		17,38
Numero Complessivo di Titoli Azionari		105
Numero Complessivo di Titoli Obbligazionari		239

Distribuzione Settoriale %

	Fondo
🔄 Ciclico	32,11
📈 Sensibile	51,84
🛡️ Difensivo	16,05

Fixed Income Sector Weightings %

	Fondo
🏛️ Governativo	60,94
⚙️ Societario	37,02
🏠 Cartolarizzazioni	0,00
🏢 Enti Locali	0,00
📄 Liquidità ed equivalenti	1,94
📑 Derivati	0,11

Ripartizione Geografica %

	Fondo
America	29,25
Stati Uniti	29,25
Canada	0,00
America Latina e Centrale	0,00
Europa	69,49
Regno Unito	11,58
Europa Occidentale - Euro	37,87
Europa Occidentale - Non Euro	20,04
Europa dell'Est	0,00
Africa	0,00
Medio Oriente	0,00
Asia	1,26
Giappone	0,00
Australasia	0,00
Asia - Paesi Sviluppati	1,26
Asia - Emergente	0,00

Anagrafica

Società di Gestione	BG Fund Management Luxembourg S.A.	Patrimonio Classe (Mln)	0,27 EUR	Investimento Min. Ingresso	500 EUR
Telefono	-	Domicilio	LUSSEMBURGO	Investimento Min. Successivo	-
Web	-	Valuta del Fondo	EUR	T.E.R.	-
Data di Partenza	22/01/2019	UCITS	Si	Spese correnti	0,94%
Nome del Gestore	-	Inc/Acc	Acc	Commissione di incentivo	15,00%
Data Inizio Gestione	16/10/2018	ISIN	LU1881776899		
NAV (26/06/2026)	EUR 133,74				
Patrimonio Netto (Mln)	243,49 EUR				

(31/05/2026)

See disclosures for more details

© 2026 Morningstar Italia. Tutti i diritti sono riservati. Le informazioni qui contenute: (1) sono proprietà di Morningstar, (2) non possono essere copiate, (3) non costituiscono consiglio di investimento; (4) sono fornite con scopi informativi; (5) sono ritenute attendibili da Morningstar che, pertanto, ne garantisce il maggior grado di accuratezza e completezza possibile, fatto salvo il caso in cui queste Le siano state fornite in modo errato e/o non completo dalle relative società prodotte; (6) sono estratte dai dati del fondo disponibili e riferiti a date temporali diverse. Morningstar non è responsabile per qualunque danno o perdita derivante da qualunque uso delle informazioni e chi visiona tali informazioni sarà responsabile dell'uso che andrà a farne. Non vi è naturalmente garanzia alcuna che i risultati del passato trovino un riscontro nel futuro.