

# DWS Invest Artificial Intelligence LC

**Categoria Morningstar™**

Azionari Settore Tecnologia

**Benchmark Morningstar**

Morningstar Global Technology NR USD

Usato nel Report

**Benchmark Dichiarato**

No benchmark

**Morningstar Rating™**

★★★

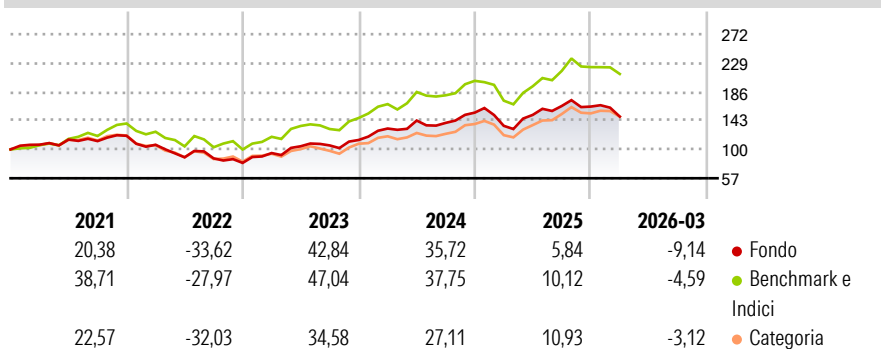
**Obiettivo d'Investimento Dichiarato**

The objective of the investment policy of the fund is to achieve long term capital appreciation by investing primarily in the global equity markets of companies whose business will benefit from / or is currently related to the evolution of artificial intelligence. The sub-fund is actively managed and is not managed in reference to a benchmark. At least 70% of the sub-fund's assets are invested in equities of all market capitalizations, stock certificates, participation and dividend right certificates, convertible bonds and equity warrants issued by foreign and domestic companies. The securities issued by these companies may be listed on Chinese (including the ShenzhenHong Kong and Shanghai-Hong Kong Stock Connect) or other foreign...

**Misure di Rischio**

3Y Alpha	-2,86	3Y Sharpe Ratio	0,75
3Y Beta	0,92	3Y Std Dev	18,58
3Y R-Squared	84,28	3Y Risk	-Med
3Y Info Ratio	-0,71	5Y Risk	-Med
3Y Tracking Error	7,27	10Y Risk	-

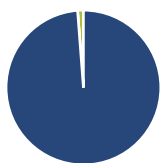
Basati su Morningstar Global Technology NR USD (dove applicabile)

**Rendimenti**


Rend. Cumulati %	Fondo	Bmk	Cat
3-Mesi	2,94	11,66	14,62
6-Mesi	2,02	10,53	20,21
1-Anno	34,67	54,34	80,94
3-Anni Ann.ti	23,55	30,32	30,49
5-Anni Ann.ti	9,64	17,87	13,79
10-Anni Ann.ti	-	-	-

Rendimenti aggiornati al 24/04/2026

Rendimenti	Q1	Q2	Q3	Q4
Trimestrali %				
2026	-9,14	-	-	-
2025	-12,70	12,07	8,78	-0,55
2024	14,94	9,09	-2,41	10,91
2023	18,39	10,73	1,19	7,68
2022	-11,18	-17,48	-1,79	-7,79

**Portafoglio 28/02/2026**

**Asset Allocation %**

- Azioni
- Obbligazioni
- Liquidità
- Altro

**Netta**

Azioni	98,75
Obbligazioni	0,00
Liquidità	1,21
Altro	0,00

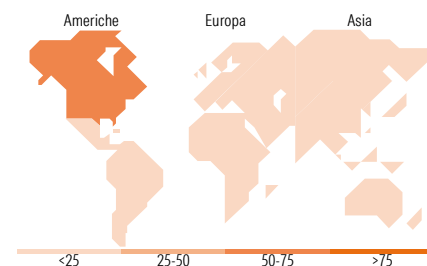
**Style Box Azionaria**

**Mkt Cap %**

Fondo	Value	Blend	Growth
Giant	62,17		
Large	21,81		
Medium	11,31		
Small	4,21		
Micro	0,50		

**Capitalizzazione media di mercato**

Ave Mkt Cap EUR	280.798,39
-----------------	------------


**Titoli principali**

Nome	Settore	%
Taiwan Semiconductor...		8,75
Alphabet Inc Class A		6,29
NVIDIA Corp		5,76
SK Hynix Inc		4,13
Meta Platforms Inc Class A		3,91
Amazon.com Inc		3,70
Microsoft Corp		3,63
Applied Materials Inc		2,61
Arista Networks Inc		2,54
Samsung Electronics Co Ltd		2,37
% Primi 10 Titoli sul Patrimonio		43,70
Numero Complessivo di Titoli Azionari		70
Numero Complessivo di Titoli Obbligazionari		0

**Distribuzione Settoriale %**

Fondo	%
<b>Ciclico</b>	<b>11,12</b>
Materie Prime	-
Beni di Consumo Ciclici	9,69
Finanza	1,44
Immobiliare	-
<b>Sensibile</b>	<b>84,27</b>
Telecomunicazioni	20,35
Energia	-
Beni Industriali	2,40
Tecnologia	61,51
<b>Difensivo</b>	<b>4,61</b>
Beni Difensivi	-
Salute	4,61
Servizi di Pubblica Utilità	-

**Ripartizione Geografica %**

Fondo	%
<b>America</b>	<b>62,69</b>
Stati Uniti	61,49
Canada	0,00
America Latina e Centrale	1,20
<b>Europa</b>	<b>5,05</b>
Regno Unito	0,00
Europa Occidentale - Euro	4,10
Europa Occidentale - Non Euro	0,95
Europa dell'Est	0,00
Africa	0,00
Medio Oriente	0,00
<b>Asia</b>	<b>32,26</b>
Giappone	0,80
Australasia	0,00
Asia - Paesi Sviluppati	17,80
Asia - Emergente	13,66

**Anagrafica**

Società di Gestione	DWS Investment S.A.	Patrimonio Classe (Mln)	587,76 EUR	Investimento Min. Ingresso	-
Telefono	+352 42101-1	(24/04/2026)		Investimento Min. Successivo	-
Web	www.dws.lu	Domicilio	LUSSEMBURGO	T.E.R.	-
Data di Partenza	01/10/2018	Valuta del Fondo	EUR	Spese correnti	1,60%
Nome del Gestore	-	UCITS	Si	Commissione di incentivo	-
Data Inizio Gestione	01/10/2018	Inc/Acc	Acc		
NAV (24/04/2026)	EUR 274,72	ISIN	LU1863263346		

# DWS Invest Artificial Intelligence LC

Patrimonio Netto (Mln) 1.671,00 EUR

(28/02/2026)