

# DWS Invest ESG European Small/Mid Cap FC

## Categoria Morningstar™

Azionari Europa Mid Cap

## Benchmark Morningstar

Morningstar Developed Europe Small-Mid

Cap Target Market Exposure NR EUR

Usato nel Report

## Benchmark Dichiarato

Not Benchmarked

## Morningstar Rating™

★★★

### Obiettivo d'Investimento Dichiarato

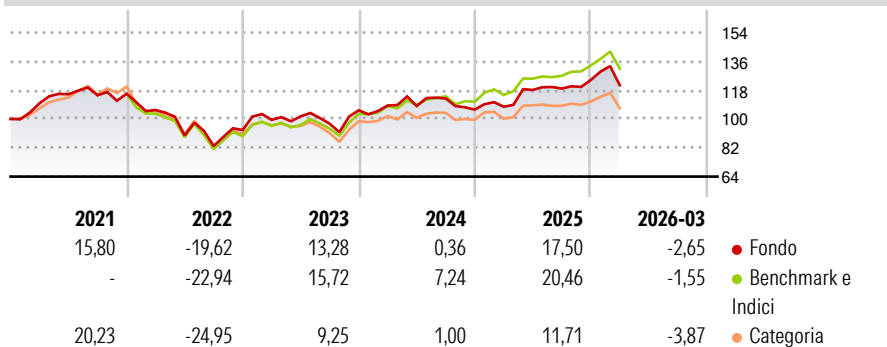
This sub-fund promotes environmental and social characteristics and reports as product in accordance with article 8(1) of Regulation (EU) 2019/2088 on sustainability-related disclosures in the financial services sector ("SFDR"). While the sub-fund does not have as its objective a sustainable investment, it will invest a minimum proportion of its assets in sustainable investments as defined by article 2 (17) SFDR. The sub-fund's investment objective is to achieve the highest possible appreciation of capital in euro, in combination with a reasonable annual distribution of income. The sub-fund is actively managed and is not managed in reference to a benchmark. At least 80% of the sub-fund's assets are invested in equities.

### Misure di Rischio

3Y Alpha	-4,43	3Y Sharpe Ratio	0,34
3Y Beta	1,07	3Y Std Dev	13,40
3Y R-Squared	90,04	3Y Risk	Med
3Y Info Ratio	-1,02	5Y Risk	Med
3Y Tracking Error	4,31	10Y Risk	-

Basati su Morningstar Developed Europe Small-Mid Cap Target Market Exposure NR EUR (dove applicabile)

### Rendimenti

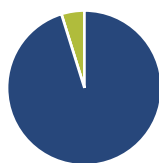


Rend. Cumulati %	Fondo	Bmk	Cat
3-Mesi	0,21	1,29	-0,65
6-Mesi	4,91	6,30	2,24
1-Anno	19,62	21,61	13,11
3-Anni Ann.ti	8,38	12,59	5,56
5-Anni Ann.ti	2,56	5,67	0,46
10-Anni Ann.ti	-	-	-

Rendimenti aggiornati al 24/04/2026

Rendimenti	Q1	Q2	Q3	Q4
2026	-2,65	-	-	-
2025	1,73	9,72	0,74	4,49
2024	2,80	-0,23	4,32	-6,20
2023	6,82	2,25	-4,55	8,66
2022	-8,81	-15,07	-7,37	12,03

### Portafoglio 28/02/2026



#### Asset Allocation %

- Azioni
- Obbligazioni
- Liquidità
- Altro

#### Netta

95,18  
0,00  
4,82  
0,00

#### Style Box Azionaria

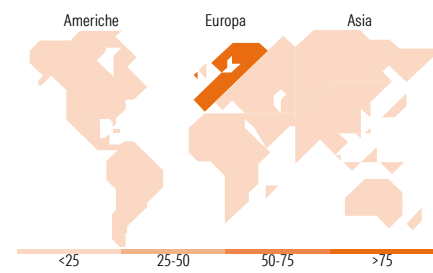


#### Mkt Cap %

Fondo	0,00
Giant	6,25
Large	88,34
Medium	5,41
Small	0,00
Micro	0,00

#### Capitalizzazione media di mercato

Fondo Ave Mkt Cap EUR 7.044,08



### Titoli principali

Nome	Settore	%
Bawag Group AG Ordinary Shares	🏦	3,66
Aperam SA	🏭	3,40
EDP Renovaveis SA	💡	2,99
SIG Group AG Ordinary Shares	🏠	2,98
Subsea 7 SA	🌊	2,69
Siegfried Holding AG	🇨🇭	2,49
Nexans	⚙️	2,40
Hellenic Telecommunication...	📶	2,35
Euronext NV	🏢	2,34
Elis SA	⚙️	2,25
% Primi 10 Titoli sul Patrimonio		27,56
Numero Complessivo di Titoli Azionari		66
Numero Complessivo di Titoli Obbligazionari		0

### Distribuzione Settoriale %

	Fondo
<b>Ciclico</b>	<b>46,73</b>
Materie Prime	8,75
Beni di Consumo Ciclici	10,70
Finanza	20,64
Immobiliare	6,65
<b>Sensibile</b>	<b>40,90</b>
Telecomunicazioni	5,66
Energia	2,83
Beni Industriali	28,23
Tecnologia	4,17
<b>Difensivo</b>	<b>12,37</b>
Beni Difensivi	3,60
Salute	3,84
Servizi di Pubblica Utilità	4,93

### Ripartizione Geografica %

	Fondo
<b>America</b>	<b>1,76</b>
Stati Uniti	0,00
Canada	1,76
America Latina e Centrale	0,00
<b>Europa</b>	<b>98,24</b>
Regno Unito	9,53
Europa Occidentale - Euro	66,07
Europa Occidentale - Non Euro	22,64
Europa dell'Est	0,00
Africa	0,00
Medio Oriente	0,00
<b>Asia</b>	<b>0,00</b>
Giappone	0,00
Australasia	0,00
Asia - Paesi Sviluppati	0,00
Asia - Emergente	0,00

### Anagrafica

Società di Gestione	DWS Investment S.A.	Patrimonio Classe (Mln)	81,55 EUR	Investimento Min. Ingresso	2.000.000 EUR
Telefono	+352 42101-1	(24/04/2026)		Investimento Min. Successivo	-
Web	www.dws.lu	Domicilio	LUSSEMBURGO	T.E.R.	-
Data di Partenza	01/10/2018	Valuta del Fondo	EUR	Spese correnti	0,86%
Nome del Gestore	Philipp Schweneke	UCITS	Si	Commissione di incentivo	-
Data Inizio Gestione	01/10/2018	Inc/Acc	Acc		
NAV (24/04/2026)	EUR 177,71	ISIN	LU1863262025		

# DWS Invest ESG European Small/Mid Cap FC

Patrimonio Netto (Mln) 270,10 EUR

(28/02/2026)