

# DWS Invest ESG Dynamic Opportunities FC

**Categoria Morningstar™**

Bilanciati Aggressivi EUR

**Benchmark Morningstar**

Morningstar Euro Aggressive Global Target

Allocation NR EUR

Usato nel Report

**Benchmark Dichiarato**

Not Benchmarked

**Morningstar Rating™**

★★★

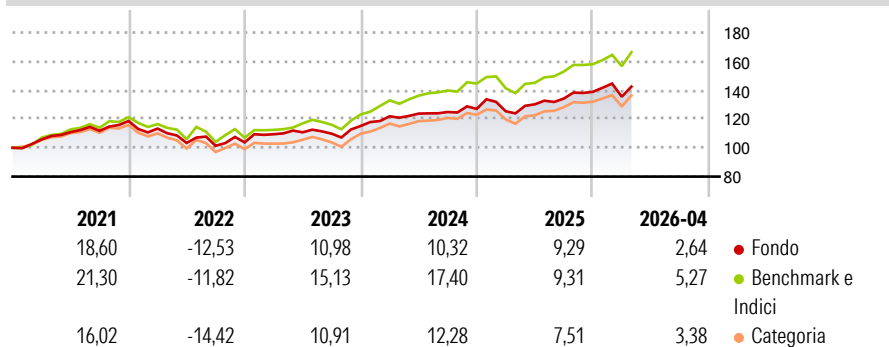
**Obiettivo d'Investimento Dichiarato**

This sub-fund promotes environmental and social characteristics and reports as product in accordance with article 8(1) of Regulation (EU) 2019/2088 on sustainability-related disclosures in the financial services sector ('SFDR'). While the sub-fund does not have as its objective a sustainable investment, it will invest a minimum proportion of its assets in sustainable investments as defined by article 2 (17) SFDR.

**Misure di Rischio**

3Y Alpha	-3,15	3Y Sharpe Ratio	0,70
3Y Beta	0,88	3Y Std Dev	8,76
3Y R-Squared	83,45	3Y Risk	-Med
3Y Info Ratio	-1,28	5Y Risk	-Med
3Y Tracking Error	3,71	10Y Risk	-

Basati su Morningstar Euro Aggressive Global Target Allocation NR EUR (dove applicabile)


**Rendimenti**

**Rend. Cumulati %**

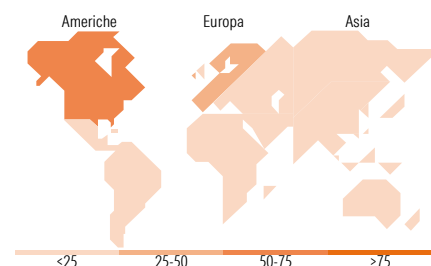
	Fondo	Bmk	Cat
3-Mesi	2,47	4,22	3,04
6-Mesi	4,67	6,48	5,73
1-Anno	12,19	16,88	16,56
3-Anni Ann.ti	9,16	14,05	11,28
5-Anni Ann.ti	6,26	9,43	6,15
10-Anni Ann.ti	6,97	9,52	6,75

Rendimenti aggiornati al 13/05/2026

**Rendimenti**

	Q1	Q2	Q3	Q4
2026	-2,41	-	-	-
2025	-1,31	3,84	3,05	3,49
2024	5,83	1,53	0,91	1,75
2023	5,45	1,24	-0,86	4,86
2022	-4,44	-8,82	-1,91	2,35

**Portafoglio 31/03/2026**

**Morningstar Style Box®**
**Stile Azionario**

**Reddito Fisso**

**Titoli principali**

Nome	Settore	%
Xtrackers IE Physical Gold ETC	—	8,58
Xtrackers EUR Corp Bd SRL...	—	5,72
Taiwan Semiconductor...	📄	2,65
Amazon.com Inc	📄	2,57
AXA SA	📄	2,33
Allianz SE	📄	2,29
NVIDIA Corp	📄	2,28
E.ON SE	📄	2,23
Microsoft Corp	📄	1,91
Meta Platforms Inc Class A	📄	1,89
% Primi 10 Titoli sul Patrimonio		32,45
Numero Complessivo di Titoli Azionari		59
Numero Complessivo di Titoli Obbligazionari		42

**Distribuzione Settoriale %**

	Fondo
🔄 Ciclico	32,22
📈 Sensibile	46,76
🛡️ Difensivo	21,01

**Fixed Income Sector Weightings %**

	Fondo
🏛️ Governativo	0,00
⚙️ Societario	66,45
🏠 Cartolarizzazioni	0,06
🏢 Enti Locali	0,00
📄 Liquidità ed equivalenti	-64,81
📄 Derivati	98,30

**Ripartizione Geografica %**

	Fondo
<b>America</b>	<b>50,14</b>
Stati Uniti	50,14
Canada	0,00
America Latina e Centrale	0,00
<b>Europa</b>	<b>38,91</b>
Regno Unito	0,41
Europa Occidentale - Euro	32,35
Europa Occidentale - Non Euro	6,16
Europa dell'Est	0,00
Africa	0,00
Medio Oriente	0,00
<b>Asia</b>	<b>10,94</b>
Giappone	3,36
Australasia	0,00
Asia - Paesi Sviluppati	6,27
Asia - Emergente	1,32

**Anagrafica**

Società di Gestione	DWS Investment S.A.	Patrimonio Classe (Mln)	9,09 EUR	Investimento Min. Ingresso	2.000.000 EUR
Telefono	+352 42101-1	(13/05/2026)		Investimento Min. Successivo	-
Web	www.dws.lu	Domicilio	LUSSEMBURGO	T.E.R.	0,85%
Data di Partenza	15/10/2018	Valuta del Fondo	EUR	Spese correnti	0,91%
Nome del Gestore	Christoph-Arend Schmidt	UCITS	Si	Commissione di incentivo	-
Data Inizio Gestione	15/10/2018	Inc/Acc	Acc		
NAV (13/05/2026)	EUR 167,93	ISIN	LU1868536878		
Patrimonio Netto (Mln)	150,57 EUR				

(31/03/2026)