

DWS Invest ESG Dynamic Opportunities NC

Categoria Morningstar™  
Bilanciati Aggressivi EUR

Benchmark Morningstar  
Morningstar Euro Aggressive Global Target  
Allocation NR EUR  
Usato nel Report

Benchmark Dichiarato  
Not Benchmarked

Morningstar Rating™  
★★★

Obiettivo d'Investimento Dichiarato

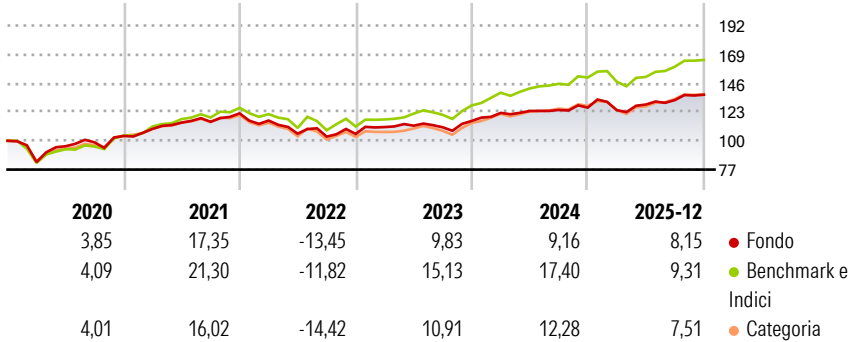
This sub-fund promotes environmental and social characteristics and reports as product in accordance with article 8(1) of Regulation (EU) 2019/2088 on sustainability-related disclosures in the financial services sector ("SFDR"). While the sub-fund does not have as its objective a sustainable investment, it will invest a minimum proportion of its assets in sustainable investments as defined by article 2 (17) SFDR.

Misure di Rischio

3Y Alpha	-2,87	3Y Sharpe Ratio	0,78
3Y Beta	0,85	3Y Std Dev	7,73
3Y R-Squared	80,25	3Y Risk	-Med
3Y Info Ratio	-1,33	5Y Risk	-Med
3Y Tracking Error	3,65	10Y Risk	Med

Basati su Morningstar Euro Aggressive Global Target Allocation NR EUR (dove applicabile)


Rendimenti



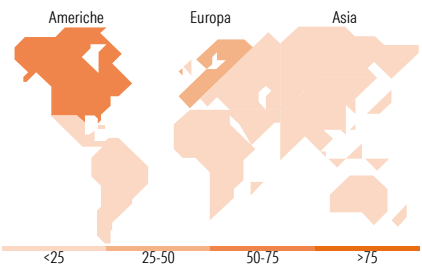
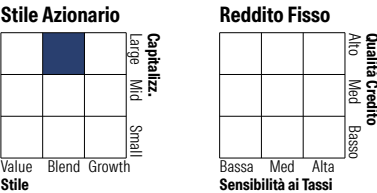
Rend. Cumulati %	Fondo	Bmk	Cat	Rendimenti Trimestrali %	Q1	Q2	Q3	Q4
3-Mesi	0,83	2,64	3,72	2026	-	-	-	-
6-Mesi	6,26	8,61	8,91	2025	-1,57	3,57	2,78	3,22
1-Anno	6,26	8,78	7,72	2024	5,55	1,27	0,64	1,48
3-Anni Ann.ti	7,70	12,87	10,39	2023	5,18	0,99	-1,13	4,58
5-Anni Ann.ti	5,49	9,09	6,13	2022	-4,68	-9,06	-2,18	2,08
10-Anni Ann.ti	6,30	9,57	6,77					

Rendimenti aggiornati al 20/01/2026

Portafoglio 30/11/2025



Morningstar Style Box®



Titoli principali

Nome	Settore	%
Xtrackers IE Physical Gold ETC	—	8,96
Xtrackers EUR Corp Bd SRI...	—	5,66
Amazon.com Inc	🏠	2,74
Microsoft Corp	💻	2,34
Alphabet Inc Class A	📱	2,30
Taiwan Semiconductor...	💻	2,14
Allianz SE	🏠	2,12
Meta Platforms Inc Class A	📱	2,02
Mastercard Inc Class A	💳	1,89
Visa Inc Class A	💳	1,87
% Primi 10 Titoli sul Patrimonio		32,04
Numero Complessivo di Titoli Azionari		61
Numero Complessivo di Titoli Obbligazionari		46

Distribuzione Settoriale %

	Fondo
🔄 Ciclico	33,34
📈 Sensibile	45,92
🛡️ Difensivo	20,75

Fixed Income Sector Weightings %

	Fondo
🏛️ Governativo	0,00
🏢 Societario	71,81
🏠 Cartolarizzazioni	0,05
🏘️ Enti Locali	0,00
🏦 Liquidità ed equivalenti	-65,19
📄 Derivati	93,33

Ripartizione Geografica %

	Fondo
<b>America</b>	<b>53,92</b>
Stati Uniti	52,99
Canada	0,94
America Latina e Centrale	0,00
<b>Europa</b>	<b>36,28</b>
Regno Unito	0,35
Europa Occidentale - Euro	30,12
Europa Occidentale - Non Euro	5,81
Europa dell'Est	0,00
Africa	0,00
Medio Oriente	0,00
<b>Asia</b>	<b>9,80</b>
Giappone	3,95
Australasia	0,00
Asia - Paesi Sviluppati	4,84
Asia - Emergente	1,01

Anagrafica

Società di Gestione	DWS Investment S.A.	Patrimonio Classe (Mln)	15,07 EUR	Investimento Min. Ingresso	-
Telefono	+352 42101-1	(20/01/2026)		Investimento Min. Successivo	-
Web	www.dws.lu	Domicilio	LUSSEMBURGO	T.E.R.	1,92%
Data di Partenza	15/10/2018	Valuta del Fondo	EUR	Spese correnti	1,96%
Nome del Gestore	Christoph-Arend Schmidt	UCITS	Si	Commissione di incentivo	-
Data Inizio Gestione	15/10/2018	Inc/Acc	Acc		
NAV (20/01/2026)	EUR 152,28	ISIN	LU1868537256		
Patrimonio Netto (Mln)	155,24 EUR				

(30/11/2025)