

DWS Invest ESG Dynamic Opportunities USD FCH

Categoria Morningstar™

Bilanciati Aggressivi USD

Benchmark Morningstar

Morningstar EAA USD Agg Target

Allocation NR USD

Usato nel Report

Benchmark Dichiarato

Not Benchmarked

Morningstar Rating™

★★★

Obiettivo d'Investimento Dichiarato

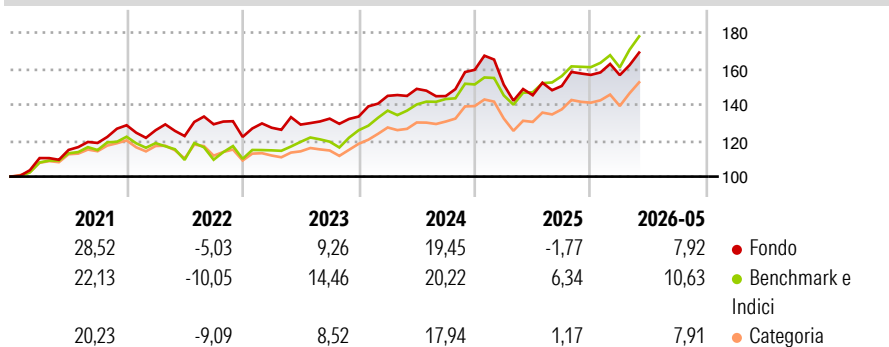
This sub-fund promotes environmental and social characteristics and reports as product in accordance with article 8(1) of Regulation (EU) 2019/2088 on sustainability-related disclosures in the financial services sector ('SFDR'). While the sub-fund does not have as its objective a sustainable investment, it will invest a minimum proportion of its assets in sustainable investments as defined by article 2 (17) SFDR.

Misure di Rischio

3Y Alpha	-1,93	3Y Sharpe Ratio	0,51
3Y Beta	0,66	3Y Std Dev	11,21
3Y R-Squared	63,19	3Y Risk	-Med
3Y Info Ratio	-1,07	5Y Risk	-Med
3Y Tracking Error	6,53	10Y Risk	-

Basati su Morningstar EAA USD Agg Target Allocation NR USD (dove applicabile)


Rendimenti



Rend. Cumulati %	Fondo	Bmk	Cat	Rendimenti Trimestrali %	Q1	Q2	Q3	Q4
3-Mesi	9,11	11,70	10,65	2026	-0,09	-	-	-
6-Mesi	10,03	11,02	10,50	2025	-5,16	-3,90	3,54	4,09
1-Anno	18,30	22,56	20,38	2024	8,61	2,69	-2,71	10,09
3-Anni Ann.ti	9,82	15,14	11,80	2023	4,16	1,37	2,57	0,89
5-Anni Ann.ti	8,51	9,73	7,45	2022	-2,15	-2,58	5,34	-5,42
10-Anni Ann.ti	-	-	-					

Rendimenti aggiornati al 26/06/2026

Portafoglio 30/04/2026



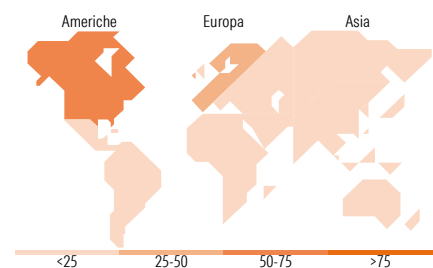
Morningstar Style Box®

Stile Azionario

Stile	Capitalizz.		
	Large	Mid	Small
Value			
Blend			
Growth			

Reddito Fisso

Sensibilità ai Tassi	Qualità Credito		
	Bassa	Med	Alta



Titoli principali

Nome	Settore	%
Xtrackers IE Physical Gold ETC	—	8,07
Xtrackers EUR Corp Bd SRL...	—	5,50
Taiwan Semiconductor...		3,00
Amazon.com Inc		3,00
NVIDIA Corp		2,52
Allianz SE		2,34
AXA SA		2,31
E.ON SE		2,10
Alphabet Inc Class A		2,04
Microsoft Corp		1,99
% Primi 10 Titoli sul Patrimonio		32,87
Numero Complessivo di Titoli Azionari		59
Numero Complessivo di Titoli Obbligazionari		42

Distribuzione Settoriale %

	Fondo
Ciclico	31,94
Sensibile	48,92
Difensivo	19,14

Fixed Income Sector Weightings %

	Fondo
Governativo	0,00
Societario	63,42
Cartolarizzazioni	0,06
Enti Locali	0,00
Liquidità ed equivalenti	36,57
Derivati	-0,05

Ripartizione Geografica %

	Fondo
America	50,91
Stati Uniti	50,91
Canada	0,00
America Latina e Centrale	0,00
Europa	37,81
Regno Unito	0,41
Europa Occidentale - Euro	31,61
Europa Occidentale - Non Euro	5,79
Europa dell'Est	0,00
Africa	0,00
Medio Oriente	0,00
Asia	11,29
Giappone	3,32
Australasia	0,00
Asia - Paesi Sviluppati	6,74
Asia - Emergente	1,23

Anagrafica

Società di Gestione	DWS Investment S.A.	Patrimonio Classe (Mln)	0,12 USD	Investimento Min. Ingresso	2.000.000 USD
Telefono	+352 42101-1	(26/06/2026)		Investimento Min. Successivo	-
Web	www.dws.lu	Domicilio	LUSSEMBURGO	T.E.R.	0,88%
Data di Partenza	15/10/2018	Valuta del Fondo	USD	Spese correnti	0,91%
Nome del Gestore	Christoph-Arend Schmidt	UCITS	Si	Commissione di incentivo	-
Data Inizio Gestione	15/10/2018	Inc/Acc	Acc		
NAV (26/06/2026)	USD 198,25	ISIN	LU1868537504		
Patrimonio Netto (Mln)	158,05 EUR				

(30/04/2026)

[See disclosures for more details](#)

© 2026 Morningstar Italia. Tutti i diritti sono riservati. Le informazioni qui contenute: (1) sono proprietà di Morningstar, (2) non possono essere copiate, (3) non costituiscono consiglio di investimento; (4) sono fornite con scopi informativi; (5) sono ritenute attendibili da Morningstar che, pertanto, ne garantisce il maggior grado di accuratezza e completezza possibile, fatto salvo il caso in cui queste Le siano state fornite in modo errato e/o non completo dalle relative società prodotte; (6) sono estratte dai dati del fondo disponibili e riferiti a date temporali diverse. Morningstar non è responsabile per qualunque danno o perdita derivante da qualunque uso delle informazioni e chi visiona tali informazioni sarà responsabile dell'uso che andrà a farne. Non vi è naturalmente garanzia alcuna che i risultati del passato trovino un riscontro nel futuro.