DWS Invest Enhanced Commodity Strategy JPY JC

Categoria Morningstar™	Benchmark Morningstar	Benchmark Dichiarato	Morningstar Rating™
Materie Prime - Generiche	Not Categorized Usato nel Report	Bloomberg Commodity TR USD	Senza rating

Obiettivo d'Investimento Dichiarato

The objective of the investment policy of the fund is to achieve a long-term capital appreciation that exceeds the benchmark Bloomberg Commodity Index Total Return by investing primarily in the commodity markets. The sub-fund will gain exposure to a broad range of commodity sectors including, but not limited to agriculture, industrial and precious metals and energy.

Rendimenti

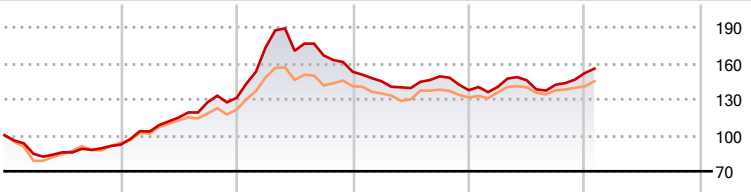

	2020	2021	2022	2023	2024	2025-01	
	-7,90	42,37	16,56	-10,03	10,37	2,44	Fondo
	-5,69	30,18	14,71	-6,92	6,76	3,10	Categoria

Misure di Rischio

3Y Alpha	-	3Y Sharpe Ratio	0,10
3Y Beta	-	3Y Std Dev	14,86
3Y R-Squared	-	3Y Risk	-
3Y Info Ratio	-	5Y Risk	-
3Y Tracking Error	-	10Y Risk	-

Rend. Cumulati %	Fondo	Cat
3-Mesi	10,72	5,97
6-Mesi	15,74	9,15
1-Anno	16,04	11,57
3-Anni Ann.ti	3,37	1,65
5-Anni Ann.ti	10,86	8,79
10-Anni Ann.ti	-	-

Rendimenti aggiornati al 04/02/2025

Rendimenti Trimestrali %	Q1	Q2	Q3	Q4
2025	-	-	-	-
2024	1,98	3,94	-2,51	6,81
2023	-5,20	-3,86	6,99	-7,73
2022	32,16	-1,71	-2,27	-8,18
2021	11,93	11,27	11,14	2,85

Portafoglio 31/12/2024

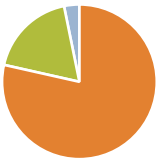

Asset Allocation %	Netta
Azioni	0,00
Obbligazioni	78,51
Liquidità	18,28
Altro	3,20

Fixed Income Style Box™

	Fondo
Duration Effettiva	-
Maturity effettiva	-
Qualità Credito Media	

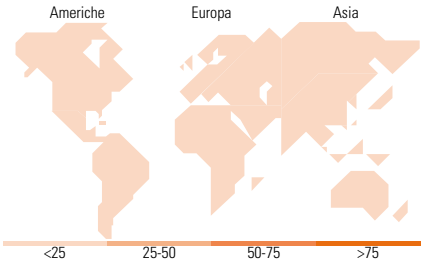

Titoli principali

Nome	Settore	%
Swap 09Bp/L-Bcom 986739...	—	40,84
Swap 09Bp/L-Bcom 986739...	—	40,84
Swap 008Bp/L-Gsowng00...	—	11,89
Swap 12Bp/L-Bcomf3 2822923...	—	11,64
Swap 16Bp/L-Bcomf6 3069969...	—	11,61
Swap 02Bp/S-Gsoweu00...	—	11,58
Swap 31Bp/L- Enhg266p...	—	11,51
Swap 08Bp/L-Bcomxal 1191907...	—	7,83
Swap 01Bp/L-Gsowho00 1822144...	—	6,87
Swap 01Bp/L-Gsowhu00 2071532...	—	6,85
% Primi 10 Titoli sul Patrimonio		161,47
Numero Complessivo di Titoli Azionari		0
Numero Complessivo di Titoli Obbligazionari		48

Fixed Income Sector Weightings %	Fondo
Governativo	50,58
Societario	33,44
Cartolarizzazioni	0,00
Enti Locali	0,00
Liquidità ed equivalenti	15,98
Derivati	0,00

Coupon Range %	Fondo
0 coupon	0,00
Da 0 a 4 cedole	46,04
Da 4 a 6 cedole	43,75
Da 6 a 8 cedole	10,21
Da 8 a 10 cedole	0,00
Da 10 a 12 cedole	0,00
Oltre 12 cedole	0,00

Ripartizione Geografica %	Fondo
America	**0,00**
Stati Uniti	-
Canada	-
America Latina e Centrale	-
Europa	**0,00**
Regno Unito	-
Europa Occidentale - Euro	-
Europa Occidentale - Non Euro	-
Europa dell'Est	-
Africa	-
Medio Oriente	-
Asia	**0,00**
Giappone	-
Australasia	-
Asia - Paesi Sviluppati	-
Asia - Emergente	-

Anagrafica

Società di Gestione	DWS Investment S.A.
Telefono	+352 42101-1
Web	www.dws.lu
Data di Partenza	15/10/2018
Nome del Gestore	Darwei Kung
Data Inizio Gestione	15/10/2018
NAV (04/02/2025)	JPY 18.999,00
Patrimonio Netto (Mln) (31/12/2024)	85,19 USD

Patrimonio Classe (Mln) (04/02/2025)	5.712,59 JPY
Domicilio	LUSSEMBURGO
Valuta del Fondo	JPY
UCITS	Si
Inc/Acc	Acc
ISIN	LU1877301470

Investimento Min. Ingresso	-
Investimento Min. Successivo	-
T.E.R.	-
Spese correnti	0,86%
Commissione di incentivo	-

© 2025 Morningstar Italia. Tutti i diritti sono riservati. Le informazioni qui contenute: (1) sono proprietà di Morningstar, (2) non possono essere copiate, (3) non costituiscono consiglio di investimento; (4) sono fornite con scopi informativi; (5) sono ritenute attendibili da Morningstar che, pertanto, ne garantisce il maggior grado di accuratezza e completezza possibile, fatto salvo il caso in cui queste Le siano state fornite in modo errato e/o non completo dalle relative società prodotto; (6) sono estratte dai dati del fondo disponibili e riferiti a date temporali diverse. Morningstar non è responsabile per qualunque danno o perdita derivante da qualunque uso delle informazioni e chi visiona tali informazioni sarà responsabile dell'uso che andrà a farne. Non vi è naturalmente garanzia alcuna che i risultati del passato trovino un riscontro nel futuro.