

# DWS Invest Enhanced Commodity Strategy USD IC

## Categoria Morningstar™

Materie Prime - Generiche

## Benchmark Morningstar

Not Categorized

Usato nel Report

## Benchmark Dichiarato

Bloomberg Commodity TR USD

## Morningstar Rating™

Senza rating

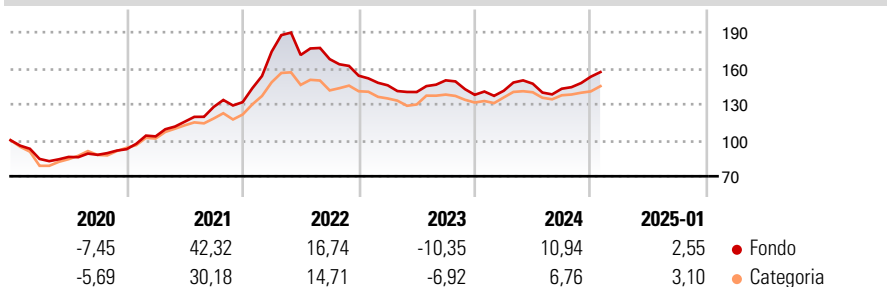
### Obiettivo d'Investimento Dichiarato

The objective of the investment policy of the fund is to achieve a long-term capital appreciation that exceeds the benchmark Bloomberg Commodity Index Total Return by investing primarily in the commodity markets. The sub-fund will gain exposure to a broad range of commodity sectors including, but not limited to agriculture, industrial and precious metals and energy.

### Misure di Rischio

3Y Alpha	-	3Y Sharpe Ratio	0,12
3Y Beta	-	3Y Std Dev	14,76
3Y R-Squared	-	3Y Risk	-
3Y Info Ratio	-	5Y Risk	-
3Y Tracking Error	-	10Y Risk	-

### Rendimenti



### Rend. Cumulati %

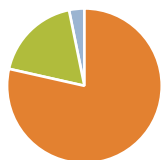
Rend. Cumulati %	Fondo	Cat
3-Mesi	10,51	5,97
6-Mesi	16,05	9,15
1-Anno	15,75	11,57
3-Anni Ann.ti	3,46	1,65
5-Anni Ann.ti	10,94	8,79
10-Anni Ann.ti	-	-

Rendimenti aggiornati al 04/02/2025

### Rendimenti

Rendimenti	Q1	Q2	Q3	Q4
2025	-	-	-	-
2024	2,45	4,16	-2,83	6,99
2023	-5,20	-3,84	6,94	-8,04
2022	31,96	-1,60	-2,04	-8,23
2021	11,51	11,82	10,67	3,14

### Portafoglio 31/12/2024



#### Asset Allocation %

● Azioni	Netta	0,00
● Obbligazioni		78,51
● Liquidità		18,28
● Altro		3,20

#### Fixed Income

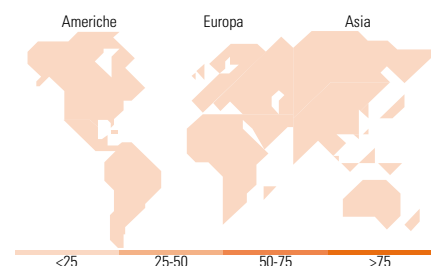
##### Style Box™


Sensibilità ai Tassi

Duration Effettiva  
Maturità effettiva  
Qualità Credito Media

#### Fondo

-  
-



### Titoli principali

Nome	Settore	%
Swap 09Bp/L-Bcom 986739...	-	40,84
Swap 09Bp/L-Bcom 986739...	-	40,84
Swap 008Bp/L-Gsowng00...	-	11,89
Swap 12Bp/L-Bcomf3 2822923...	-	11,64
Swap 16Bp/L-Bcomf6 3069969...	-	11,61
Swap 02Bp/S-Gsoweu00...	-	11,58
Swap 31Bp/L-Enhg266p...	-	11,51
Swap 08Bp/L-Bcomxal 1191907...	-	7,83
Swap 01Bp/L-Gsowho00 1822144...	-	6,87
Swap 01Bp/L-Gsowhu00 2071532...	-	6,85
% Primi 10 Titoli sul Patrimonio		161,47
Numero Complessivo di Titoli Azionari		0
Numero Complessivo di Titoli Obbligazionari		48

### Fixed Income Sector Weightings %

Settore	Fondo
Governativo	50,58
Societario	33,44
Cartolarizzazioni	0,00
Enti Locali	0,00
Liquidità ed equivalenti	15,98
Derivati	0,00

### Coupon Range %

Coupon Range	Fondo
0 coupon	0,00
Da 0 a 4 cedole	46,04
Da 4 a 6 cedole	43,75
Da 6 a 8 cedole	10,21
Da 8 a 10 cedole	0,00
Da 10 a 12 cedole	0,00
Oltre 12 cedole	0,00

### Ripartizione Geografica %

Regione	Fondo
<b>America</b>	<b>0,00</b>
Stati Uniti	-
Canada	-
America Latina e Centrale	-
<b>Europa</b>	<b>0,00</b>
Regno Unito	-
Europa Occidentale - Euro	-
Europa Occidentale - Non Euro	-
Europa dell'Est	-
Africa	-
Medio Oriente	-
<b>Asia</b>	<b>0,00</b>
Giappone	-
Australasia	-
Asia - Paesi Sviluppati	-
Asia - Emergente	-

### Anagrafica

Società di Gestione	DWS Investment S.A.	Patrimonio Classe (Mln)	0,02 USD	Investimento Min. Ingresso	10.000.000 USD
Telefono	+352 42101-1	(04/02/2025)		Investimento Min. Successivo	-
Web	www.dws.lu	Domicilio	LUSSEMBURGO	T.E.R.	-
Data di Partenza	15/10/2018	Valuta del Fondo	USD	Spese correnti	0,76%
Nome del Gestore	Darwei Kung	UCITS	Si	Commissione di incentivo	-
Data Inizio Gestione	15/10/2018	Inc/Acc	Acc		
NAV (04/02/2025)	USD 141,36	ISIN	LU1881477399		
Patrimonio Netto (Mln)	85,19 USD				

(31/12/2024)