

DWS Invest Enhanced Commodity Strategy USD TFC

Categoria Morningstar™

Materie Prime - Generiche

Benchmark Morningstar

Not Categorized

Usato nel Report

Benchmark Dichiarato

Bloomberg Commodity TR USD

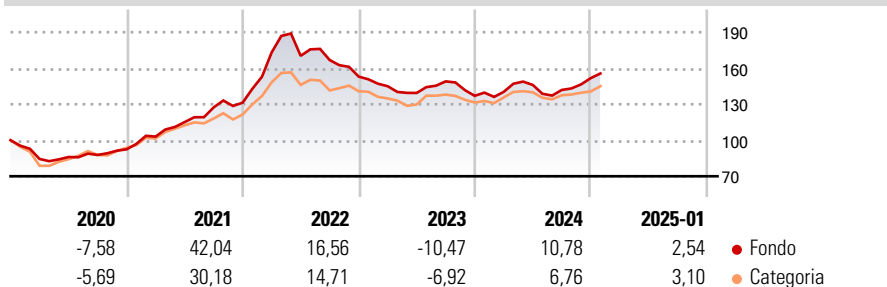
Morningstar Rating™

Senza rating

Obiettivo d'Investimento Dichiarato

The objective of the investment policy of the fund is to achieve a long-term capital appreciation that exceeds the benchmark Bloomberg Commodity Index Total Return by investing primarily in the commodity markets. The sub-fund will gain exposure to a broad range of commodity sectors including, but not limited to agriculture, industrial and precious metals and energy.

Rendimenti



Misure di Rischio

3Y Alpha	-	3Y Sharpe Ratio	0,11
3Y Beta	-	3Y Std Dev	14,76
3Y R-Squared	-	3Y Risk	-
3Y Info Ratio	-	5Y Risk	-
3Y Tracking Error	-	10Y Risk	-

Rend. Cumulati %

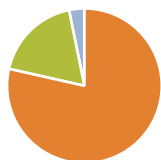
Rend. Cumulati %	Fondo	Cat
3-Mesi	10,47	5,97
6-Mesi	15,97	9,15
1-Anno	15,60	11,57
3-Anni Ann.ti	3,32	1,65
5-Anni Ann.ti	10,77	8,79
10-Anni Ann.ti	-	-

Rendimenti aggiornati al 04/02/2025

Rendimenti

Rendimenti	Q1	Q2	Q3	Q4
Trimestrali %				
2025	-	-	-	-
2024	2,41	4,13	-2,87	6,95
2023	-5,24	-3,87	6,90	-8,07
2022	31,90	-1,64	-2,07	-8,26
2021	11,47	11,73	10,62	3,10

Portafoglio 31/12/2024



Asset Allocation %

Azioni	0,00
Obbligazioni	78,51
Liquidità	18,28
Altro	3,20

Fixed Income

Style Box™

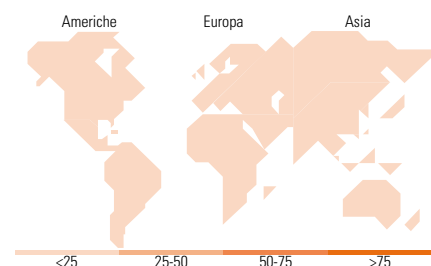
Qualità Credito		Sensibilità ai Tassi	
Alto	Med	Bassa	Alta

Fondo

Duration Effettiva -

Maturity effettiva -

Qualità Credito Media



Titoli principali

Nome	Settore	%
Swap 09Bp/L-Bcom 986739...	-	40,84
Swap 09Bp/L-Bcom 986739...	-	40,84
Swap 008Bp/L-Gsowng00...	-	11,89
Swap 12Bp/L-Bcomf3 2822923...	-	11,64
Swap 16Bp/L-Bcomf6 3069969...	-	11,61
Swap 02Bp/S-Gsoweu00...	-	11,58
Swap 31Bp/L-Enhg266p...	-	11,51
Swap 08Bp/L-Bcomxal 1191907...	-	7,83
Swap 01Bp/L-Gsowho00 1822144...	-	6,87
Swap 01Bp/L-Gsowhu00 2071532...	-	6,85
% Primi 10 Titoli sul Patrimonio		161,47
Numero Complessivo di Titoli Azionari		0
Numero Complessivo di Titoli Obbligazionari		48

Fixed Income Sector Weightings %

Settore	Fondo
Governativo	50,58
Societario	33,44
Cartolarizzazioni	0,00
Enti Locali	0,00
Liquidità ed equivalenti	15,98
Derivati	0,00

Coupon Range %

Coupon Range	Fondo
0 coupon	0,00
Da 0 a 4 cedole	46,04
Da 4 a 6 cedole	43,75
Da 6 a 8 cedole	10,21
Da 8 a 10 cedole	0,00
Da 10 a 12 cedole	0,00
Oltre 12 cedole	0,00

Ripartizione Geografica %

Regione	Fondo
America	0,00
Stati Uniti	-
Canada	-
America Latina e Centrale	-
Europa	0,00
Regno Unito	-
Europa Occidentale - Euro	-
Europa Occidentale - Non Euro	-
Europa dell'Est	-
Africa	-
Medio Oriente	-
Asia	0,00
Giappone	-
Australasia	-
Asia - Paesi Sviluppati	-
Asia - Emergente	-

Anagrafica

Società di Gestione	DWS Investment S.A.	Patrimonio Classe (Mln)	0,18 USD	Investimento Min. Ingresso	-
Telefono	+352 42101-1	(04/02/2025)		Investimento Min. Successivo	-
Web	www.dws.lu	Domicilio	LUSSEMBURGO	T.E.R.	-
Data di Partenza	15/10/2018	Valuta del Fondo	USD	Spese correnti	0,90%
Nome del Gestore	Darwei Kung	UCITS	Si	Commissione di incentivo	-
Data Inizio Gestione	15/10/2018	Inc/Acc	Acc		
NAV (04/02/2025)	USD 137,37	ISIN	LU1881477555		
Patrimonio Netto (Mln)	85,19 USD				

(31/12/2024)