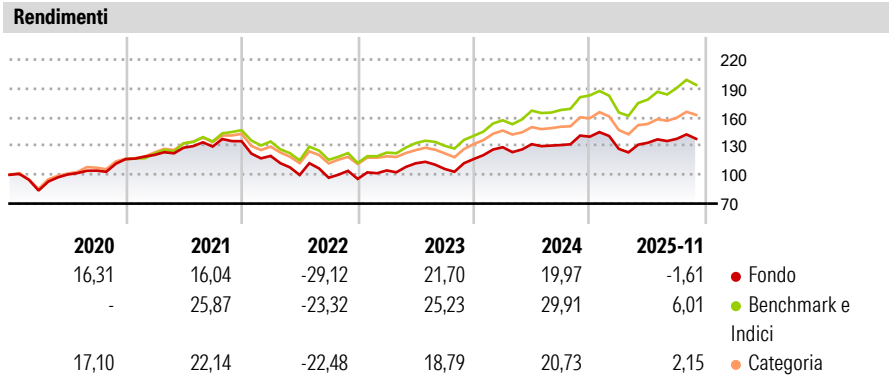


Mediolanum Best Brands Innovative Thematic Opportunities L

Categoria Morningstar™	Benchmark Morningstar	Benchmark Dichiarato	Morningstar Rating™
Azionari Internazionali Large Cap Growth	Morningstar Global Growth Target Market	Not Benchmarked	★★
Exposure NR USD			
Usato nel Report			

Obiettivo d'Investimento Dichiarato


L'obiettivo del Comparto consiste nel conseguire una crescita del capitale nel lungo periodo investendo, direttamente o indirettamente (tramite fondi), in titoli azionari quotati e strumenti di natura azionaria su scala globale, compresi i mercati emergenti. Il suo stile d'investimento si concentra sulla crescita tramite la selezione di società le cui attività sono ben posizionate per beneficiare delle opportunità economiche derivanti dai temi d'investimento a lungo termine identificati dal Gestore. Il Comparto può ricorrere all'uso di strumenti finanziari derivati il cui rendimento è legato a quello di uno o più titoli o classi di attività sottostanti. L'Investment Manager ha la flessibilità di modificare in qualsiasi momento...



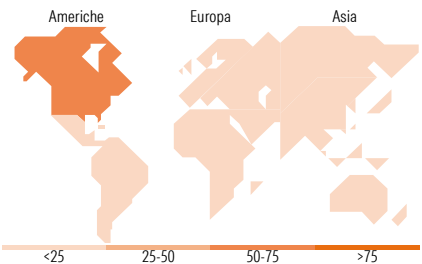
Misure di Rischio			
3Y Alpha	-6,50	3Y Sharpe Ratio	0,52
3Y Beta	1,04	3Y Std Dev	14,29
3Y R-Squared	95,83	3Y Risk	+Med
3Y Info Ratio	-2,31	5Y Risk	+Med
3Y Tracking Error	3,05	10Y Risk	-
Basati su Morningstar Global Growth Target Market Exposure NR USD (dove applicabile)			

Rend. Cumulati %	Fondo	Bmk	Cat	Rendimenti	Q1	Q2	Q3	Q4
3-Mesi	-1,47	0,22	0,69	Trimestrali %				
6-Mesi	3,82	6,98	4,31	2025	-9,14	5,04	3,10	-
1-Anno	-5,01	0,32	-2,73	2024	10,56	2,45	-0,69	6,67
3-Anni Ann.ti	11,27	17,97	11,47	2023	9,23	7,11	-5,21	9,73
5-Anni Ann.ti	3,68	10,21	6,27	2022	-11,36	-16,60	-2,85	-1,31
10-Anni Ann.ti	-	-	-	2021	3,77	6,22	0,91	4,33
Rendimenti aggiornati al 15/12/2025								

Portafoglio 30/06/2025



Style Box Azionaria	Mkt Cap %	Fondo
Capitalizz.	Giant	48,02
Large	Large	33,02
Mid	Medium	16,26
Small	Small	2,70
Value	Micro	0,00
Blend		
Growth		
Stile		
Capitalizzazione media di mercato		Fondo
Ave Mkt Cap EUR		155.056,87



Titoli principali		
Nome	Settore	%
iShares MSCI World Scrn ETF...	—	16,09
MSCI World Value Future Sept...	—	6,20
Microsoft Corp	☒	4,04
NVIDIA Corp	☒	3,95
iShares MSCI Wld HlthCrSect...	—	2,94
Amazon.com Inc	☒	2,82
Netflix Inc	☒	2,70
SAP SE	☒	1,91
Taiwan Semiconductor...	☒	1,90
ServiceNow Inc	☒	1,86
% Primi 10 Titoli sul Patrimonio		44,41
Numero Complessivo di Titoli Azionari		125
Numero Complessivo di Titoli Obbligazionari		0

Distribuzione Settoriale %		Fondo
Ciclico		27,57
Materie Prime	☒	1,62
Beni di Consumo Ciclici	☒	9,75
Finanza	☒	15,59
Immobiliare	☒	0,61
Sensibile		54,78
Telecomunicazioni	☒	9,35
Energia	☒	1,43
Beni Industriali	☒	13,02
Tecnologia	☒	30,97
Difensivo		17,65
Beni Difensivi	☒	3,95
Salute	☒	11,70
Servizi di Pubblica Utilità	☒	2,00

Ripartizione Geografica %		Fondo
America		72,67
Stati Uniti		66,29
Canada		2,87
America Latina e Centrale		3,51
Europa		14,53
Regno Unito		3,81
Europa Occidentale - Euro		7,67
Europa Occidentale - Non Euro		2,98
Europa dell'Est		0,00
Africa		0,01
Medio Oriente		0,06
Asia		12,79
Giappone		4,06
Australasia		0,68
Asia - Paesi Sviluppati		4,08
Asia - Emergente		3,98

Anagrafica

Società di Gestione	Mediolanum International Funds Limited	Patrimonio Classe (Mln)	1.773,44 EUR	Investimento Min. Ingresso	-
Telefono	+353 1 2310800	(15/12/2025)		Investimento Min. Successivo	-
Web	www.mediolanuminternati.onalfunds.it/	Domicilio	IRLANDA	T.E.R.	3,81%
		Valuta del Fondo	EUR	Spese correnti	2,76%
		UCITS	Si	Commissione di incentivo	5,00%
Data di Partenza	12/10/2018	Inc/Acc	Acc		

Mediolanum Best Brands Innovative Thematic Opportunities L

Nome del Gestore	-	ISIN	IE00BG0D0J96
Data Inizio Gestione	12/10/2018		
NAV ^(15/12/2025)	EUR 8,12		
Patrimonio Netto (Mln)	2.123,55 EUR		
^(30/06/2025)			