

Mediolanum Best Brands Innovative Thematic Opportunities LH

Categoria Morningstar™

Azionari Altri Settori

Benchmark Morningstar

Not Categorized
Usato nel Report

Benchmark Dichiarato

Not Benchmarked

Morningstar Rating™

Senza rating

Obiettivo d'Investimento Dichiarato

L'obiettivo del Comparto consiste nel conseguire una crescita del capitale nel lungo periodo investendo, direttamente o indirettamente (tramite fondi), in titoli azionari quotati e strumenti di natura azionaria su scala globale, compresi i mercati emergenti. Il suo stile d'investimento si concentra sulla crescita tramite la selezione di società le cui attività sono ben posizionate per beneficiare delle opportunità economiche derivanti dai temi d'investimento a lungo termine identificati dal Gestore. Il Comparto può ricorrere all'uso di strumenti finanziari derivati il cui rendimento è legato a quello di uno o più titoli o classi di attività sottostanti. L'Investment Manager ha la flessibilità di modificare in qualsiasi momento...

Misure di Rischio

3Y Alpha	-	3Y Sharpe Ratio	0,35
3Y Beta	-	3Y Std Dev	13,35
3Y R-Squared	-	3Y Risk	-
3Y Info Ratio	-	5Y Risk	-
3Y Tracking Error	-	10Y Risk	-

Rendimenti



Rend. Cumulati %

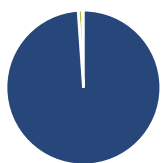
Periodo	Fondo
3-Mesi	-0,78
6-Mesi	0,24
1-Anno	17,76
3-Anni Ann.ti	10,30
5-Anni Ann.ti	0,42
10-Anni Ann.ti	-

Rendimenti aggiornati al 15/04/2026

Rendimenti

Periodo	Q1	Q2	Q3	Q4
2026	-7,73	-	-	-
2025	-6,36	10,48	2,56	-0,71
2024	8,46	1,78	1,31	0,75
2023	10,05	7,19	-7,59	12,81
2022	-12,96	-20,24	-7,63	3,63

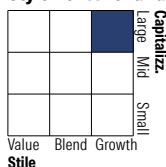
Portafoglio 31/12/2025



Asset Allocation %

Azioni	98,90
Obbligazioni	0,00
Liquidità	0,90
Altro	0,21

Style Box Azionaria

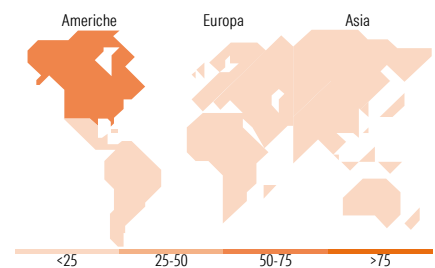


Mkt Cap %

Capitalizzazione	Fondo
Giant	44,93
Large	36,44
Medium	16,20
Small	2,27
Micro	0,16

Capitalizzazione media di mercato

Ave Mkt Cap EUR	181.034,05
-----------------	------------



Titoli principali

Nome	Settore	%
iShares MSCI World Scrn ETF...	-	7,01
MSCI World Value Future Mar 26	-	5,94
NVIDIA Corp	📄	4,47
Microsoft Corp	📄	4,18
Alphabet Inc Class A	📄	2,75
Apple Inc	📄	2,38
Amazon.com Inc	📄	2,07
Taiwan Semiconductor...	📄	2,00
E-mini Nasdaq 100 Future Mar...	-	1,98
MSCI ACWI EUR Index Net...	-	1,79
% Primi 10 Titoli sul Patrimonio		34,58
Numero Complessivo di Titoli Azionari		350
Numero Complessivo di Titoli Obbligazionari		0

Distribuzione Settoriale %

Settore	Fondo
Ciclico	24,71
Materie Prime	1,34
Beni di Consumo Ciclici	8,19
Finanza	14,43
Immobiliare	0,75
Sensibile	59,30
Telecomunicazioni	10,74
Energia	1,26
Beni Industriali	15,88
Tecnologia	31,42
Difensivo	15,99
Beni Difensivi	2,96
Salute	10,93
Servizi di Pubblica Utilità	2,11

Ripartizione Geografica %

Regione	Fondo
America	71,66
Stati Uniti	65,91
Canada	3,30
America Latina e Centrale	2,45
Europa	16,11
Regno Unito	4,88
Europa Occidentale - Euro	7,59
Europa Occidentale - Non Euro	3,39
Europa dell'Est	0,00
Africa	0,01
Medio Oriente	0,23
Asia	12,23
Giappone	4,40
Australasia	0,66
Asia - Paesi Sviluppati	4,80
Asia - Emergente	2,37

Anagrafica

Società di Gestione	Mediolanum International Funds Limited	Patrimonio Classe (Mln)	303,47 EUR	Investimento Min. Ingresso	-
Telefono	+353 1 2310800	Domicilio	IRLANDA	Investimento Min. Successivo	-
Web	www.mediolanuminternati.onalfunds.it/	Valuta del Fondo	EUR	T.E.R.	3,81%
Data di Partenza	12/10/2018	UCITS	Si	Spese correnti	2,76%
Nome del Gestore	-	Inc/Acc	Acc	Commissione di incentivo	5,00%
		ISIN	IE00BG0D0K02		

Mediolanum Best Brands Innovative Thematic Opportunities LH

Data Inizio Gestione	12/10/2018
NAV (15/04/2026)	EUR 7,52
Patrimonio Netto (Mln) (31/12/2025)	2.116,59 EUR