

CT (Lux) - Global Equity Income 1VT (AUD Distribution)

Categoria Morningstar™

Azionari Altri Settori

Benchmark Morningstar

Not Categorized
Usato nel Report

Benchmark Dichiarato

MSCI ACWI NR USD

Morningstar Rating™

Senza rating

Obiettivo d'Investimento Dichiarato

The Portfolio seeks to achieve income with prospects for capital appreciation. The Portfolio will invest principally in global equity securities. Income will be in the form of dividend distribution. The Portfolio may use financial derivative instruments for hedging purposes.

Rendimenti



Misure di Rischio

3Y Alpha	-	3Y Sharpe Ratio	0,01
3Y Beta	-	3Y Std Dev	19,87
3Y R-Squared	-	3Y Risk	-
3Y Info Ratio	-	5Y Risk	-
3Y Tracking Error	-	10Y Risk	-

Rend. Cumulati %

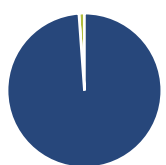
Periodo	Fondo
3-Mesi	0,11
6-Mesi	4,50
1-Anno	9,02
3-Anni Ann.ti	0,13
5-Anni Ann.ti	4,11
10-Anni Ann.ti	-

Rendimenti aggiornati al 03/02/2025

Rendimenti

Periodo	Q1	Q2	Q3	Q4
Trimestrali %				
2025	-	-	-	-
2024	3,49	2,49	6,51	-8,73
2023	1,89	0,74	-6,02	11,88
2022	0,97	-14,16	-10,68	9,21
2021	9,33	2,12	-5,13	10,30

Portafoglio 31/12/2024

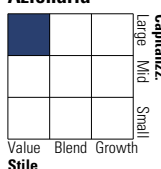


Asset Allocation %

Azioni	98,85
Obbligazioni	0,00
Liquidità	1,15
Altro	0,00

Style Box

Azionaria



Value Blend Growth

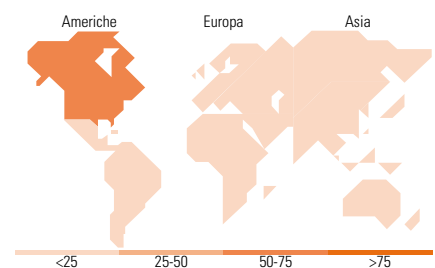
Style

Mkt Cap %

Dimensione	Fondo
Giant	35,95
Large	38,48
Medium	24,31
Small	1,26
Micro	0,00

Capitalizzazione media di mercato

Ave Mkt Cap USD	95.439,4
	0



Titoli principali

Nome	Settore	%
Microsoft Corp	Software	5,19
Broadcom Inc	Software	3,60
Hewlett Packard Enterprise Co	Software	2,48
Intercontinental Exchange Inc	Software	2,39
Deutsche Telekom AG	Telecomunicazioni	2,29
American Express Co	Finanza	2,24
Medtronic PLC	Salute	2,16
Procter & Gamble Co	Beni di Consumo Ciclici	2,13
Bristol-Myers Squibb Co	Salute	2,07
Taiwan Semiconductor...	Software	2,07
% Primi 10 Titoli sul Patrimonio		26,61
Numero Complessivo di Titoli Azionari		67
Numero Complessivo di Titoli Obbligazionari		0

Distribuzione Settoriale %

Settore	Fondo
Ciclico	28,22
Materie Prime	4,96
Beni di Consumo Ciclici	7,22
Finanza	14,50
Immobiliare	1,54
Sensibile	44,23
Telecomunicazioni	6,52
Energia	4,26
Beni Industriali	12,31
Tecnologia	21,14
Difensivo	27,55
Beni Difensivi	7,00
Salute	14,37
Servizi di Pubblica Utilità	6,18

Ripartizione Geografica %

Regione	Fondo
America	63,75
Stati Uniti	61,11
Canada	1,82
America Latina e Centrale	0,82
Europa	29,48
Regno Unito	8,45
Europa Occidentale - Euro	17,78
Europa Occidentale - Non Euro	3,25
Europa dell'Est	0,00
Africa	0,00
Medio Oriente	0,00
Asia	6,77
Giappone	1,34
Australasia	0,00
Asia - Paesi Sviluppatti	4,53
Asia - Emergente	0,89

Anagrafica

Società di Gestione	Threadneedle Management Luxembourg S.A.	Patrimonio Classe (Mln)	0,06 AUD	Investimento Min. Ingresso	-
		(03/02/2025)		Investimento Min. Successivo	-
Telefono	+44 (0)20 7464 5437	Domicilio	LUSSEMBURGO	T.E.R.	1,68%
Web	www.columbiathreadneedle.com	Valuta del Fondo	AUD	Spese correnti	1,68%
		UCITS	Si	Commissione di incentivo	-
		Inc/Acc	Inc		
Data di Partenza	23/10/2018	ISIN	LU1864954034		
Nome del Gestore	-				
Data Inizio Gestione	01/11/2024				
NAV (03/02/2025)	AUD 11,01				
Patrimonio Netto (Mln)	65,02 USD				

(31/12/2024)