

CT (Lux) - European Smaller Companies 1E (EUR Accumulation)

Categoria Morningstar™

Azionari Europa ex UK Small/Mid Cap

Benchmark Morningstar

Morningstar Developed Europe ex-UK
Small Cap Target Market Exposure NR EUR
Usato nel Report

Benchmark Dichiarato

MSCI Europe ex UK Small Cap NR EUR

Morningstar Rating™

★★

Obiettivo d'Investimento Dichiarato

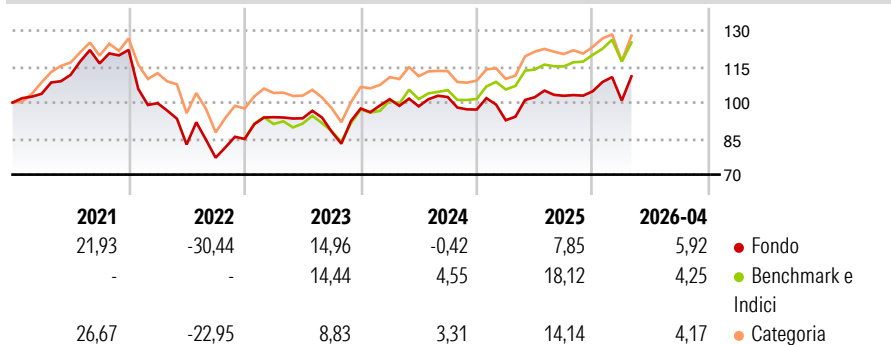
The Portfolio seeks to achieve capital appreciation by investing principally in the equity securities of European Smaller Companies. The Portfolio may use financial derivative instruments for hedging purposes. For the purposes of managing liquidity, the Portfolio may hold ancillary liquid assets (i.e. bank deposits at sight), and may also hold bank deposits, Money Market Instruments or money market funds for treasury purposes. In normal market conditions, investments in these assets or instruments will not exceed 10% of the Portfolio's Net Asset Value.

Misure di Rischio

3Y Alpha	-5,18	3Y Sharpe Ratio	0,25
3Y Beta	1,12	3Y Std Dev	15,05
3Y R-Squared	86,55	3Y Risk	Med
3Y Info Ratio	-0,86	5Y Risk	Med
3Y Tracking Error	5,72	10Y Risk	-Med

Basati su Morningstar Developed Europe ex-UK Small Cap Target Market Exposure NR EUR (dove applicabile)

Rendimenti



Rend. Cumulati %

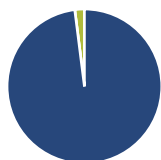
	Fondo	Bmk	Cat
3-Mesi	1,21	2,15	3,58
6-Mesi	11,99	12,96	12,45
1-Anno	11,51	13,12	9,97
3-Anni Ann.ti	5,84	11,45	8,14
5-Anni Ann.ti	1,12	4,99	3,63
10-Anni Ann.ti	6,45	8,20	8,50

Rendimenti aggiornati al 20/05/2026

Rendimenti Trimestrali %

	Q1	Q2	Q3	Q4
2026	-3,72	-	-	-
2025	-4,60	10,35	0,59	1,85
2024	4,01	-2,95	3,94	-5,09
2023	10,72	-0,51	-5,96	10,97
2022	-18,20	-17,25	-6,64	10,08

Portafoglio 30/04/2026



Asset Allocation %

- Azioni
- Obbligazioni
- Liquidità
- Altro

Netta

Azioni	98,00
Obbligazioni	0,00
Liquidità	2,00
Altro	0,00

Style Box Azionaria

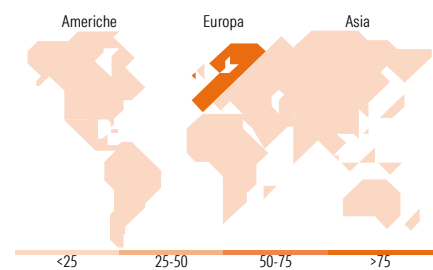


Mkt Cap %

	Fondo
Giant	0,00
Large	3,23
Medium	74,69
Small	21,26
Micro	0,82

Capitalizzazione media di mercato

	Fondo
Ave Mkt Cap EUR	4.529,97



Titoli principali

Nome	Settore	%
Elis SA	🔧	3,23
Nexans	🔧	2,84
SPIE SA	🔧	2,78
Storebrand ASA	🏠	2,68
Lisi SA	🔧	2,58
Comet Holding AG Registered...	📄	2,38
Technip Energies NV Ordinary...	🔥	2,35
SUESS MicroTec SE	📄	2,31
Elia Group SA/NV	💡	2,16
Cairn Homes PLC	🏠	2,16
% Primi 10 Titoli sul Patrimonio		25,47
Numero Complessivo di Titoli Azionari		87
Numero Complessivo di Titoli Obbligazionari		0

Distribuzione Settoriale %

	Fondo
Ciclico	34,91
Materie Prime	7,00
Beni di Consumo Ciclici	5,42
Finanza	18,63
Immobiliare	3,85
Sensibile	52,04
Telecomunicazioni	-
Energia	5,96
Beni Industriali	36,79
Tecnologia	9,28
Difensivo	13,05
Beni Difensivi	3,82
Salute	5,43
Servizi di Pubblica Utilità	3,79

Ripartizione Geografica %

	Fondo
America	0,81
Stati Uniti	0,81
Canada	0,00
America Latina e Centrale	0,00
Europa	99,19
Regno Unito	0,00
Europa Occidentale - Euro	75,10
Europa Occidentale - Non Euro	24,09
Europa dell'Est	0,00
Africa	0,00
Medio Oriente	0,00
Asia	0,00
Giappone	0,00
Australasia	0,00
Asia - Paesi Sviluppati	0,00
Asia - Emergente	0,00

Anagrafica

Società di Gestione	Threadneedle Management Luxembourg S.A.	Patrimonio Classe (Mln)	966,54 EUR	Investimento Min. Ingresso	-
		(20/05/2026)		Investimento Min. Successivo	-
		Domicilio	LUSSEMBURGO	T.E.R.	1,72%
Telefono	+44 (0)20 7464 5437	Valuta del Fondo	EUR	Spese correnti	1,72%
Web	www.columbiathreadneedle.com	UCITS	Si	Commissione di incentivo	-
		Inc/Acc	Acc		
Data di Partenza	23/10/2018	ISIN	LU1864952335		
Nome del Gestore	Mine Tezgul				
Data Inizio Gestione	01/12/2019				
NAV (20/05/2026)	EUR 15,52				

CT (Lux) - European Smaller Companies 1E (EUR Accumulation)

Patrimonio Netto (Mln) 1.243,57 EUR

(30/04/2026)