

# Wellington Downside Alpha Opportunities Fund USD D Ac

## Categoria Morningstar™

Azionari Internazionali Large Cap Blend

## Benchmark Morningstar

Morningstar Global Target Market

Exposure NR USD

Usato nel Report

## Benchmark Dichiarato

MSCI ACWI NR USD

## Morningstar Rating™

★★★★

### Obiettivo d'Investimento Dichiarato

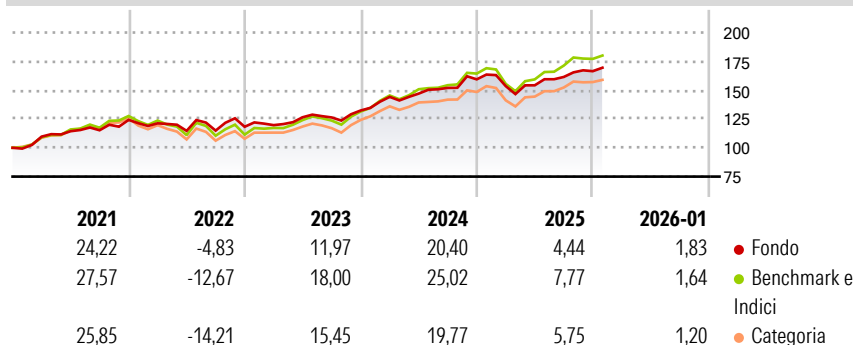
The investment objective of the Fund is to seek long-term total returns in excess of the MSCI All Country World Index (the "Index") primarily through investment in equity securities issued by companies worldwide. The Fund will primarily invest, directly or indirectly through the use of FDIs, in equity and other securities with equity characteristics. These may include, but are not limited to, common stocks, depository receipts (such as ADRs, GDRs and European depository receipts), market access products (including warrants on equities, options on equities and equity swaps), preferred stock, warrants, dividend-right certificates, investments in real estate investment trusts (REITS), exchange-traded funds and other UCIs.

### Misure di Rischio

3Y Alpha	-1,84	3Y Sharpe Ratio	0,96
3Y Beta	0,87	3Y Std Dev	8,78
3Y R-Squared	91,66	3Y Risk	Basso
3Y Info Ratio	-1,25	5Y Risk	-Med
3Y Tracking Error	3,15	10Y Risk	-

Basati su Morningstar Global Target Market Exposure NR USD (dove applicabile)

### Rendimenti

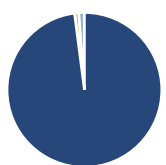


Rend. Cumulati %	Fondo	Bmk	Cat
3-Mesi	4,50	2,49	2,29
6-Mesi	8,82	10,59	8,13
1-Anno	4,88	6,88	3,21
3-Anni Ann.ti	11,90	15,35	11,92
5-Anni Ann.ti	10,41	11,45	8,97
10-Anni Ann.ti	-	-	-

Rendimenti aggiornati al 11/02/2026

Rendimenti	Q1	Q2	Q3	Q4
Trimestrali %				
2026	-	-	-	-
2025	-3,67	0,46	4,68	3,10
2024	8,92	1,97	3,37	4,87
2023	1,22	5,70	-0,14	4,79
2022	-2,43	-5,37	0,17	2,90

### Portafoglio 31/12/2025



#### Asset Allocation %

- Azioni
- Obbligazioni
- Liquidità
- Altro

#### Netta

99,62  
0,00  
-0,85  
1,23

#### Style Box Azionaria

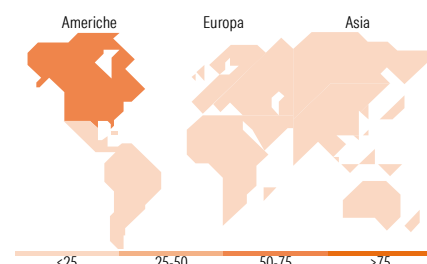


#### Mkt Cap %

Giant	42,23
Large	30,16
Medium	23,64
Small	3,97
Micro	0,00

#### Capitalizzazione media di mercato

Ave Mkt Cap USD	141.881,94
-----------------	------------



### Titoli principali

Nome	Settore	%
NVIDIA Corp	📡	3,54
Apple Inc	📱	3,41
Microsoft Corp	💻	3,37
Alphabet Inc Class A	📠	2,61
Broadcom Inc	📡	2,25
Amazon.com Inc	📦	1,94
Taiwan Semiconductor...	📡	1,72
Eli Lilly and Co	🏥	1,23
Fed Funds - 25Bps	—	1,23
Mastercard Inc Class A	💳	1,18
% Primi 10 Titoli sul Patrimonio		22,47
Numero Complessivo di Titoli Azionari		1.711
Numero Complessivo di Titoli Obbligazionari		0

### Distribuzione Settoriale %

	Fondo
<b>Ciclico</b>	<b>38,22</b>
Materie Prime	3,68
Beni di Consumo Ciclici	10,02
Finanza	22,40
Immobiliare	2,12
<b>Sensibile</b>	<b>44,56</b>
Telecomunicazioni	7,25
Energia	2,31
Beni Industriali	11,22
Tecnologia	23,79
<b>Difensivo</b>	<b>17,23</b>
Beni Difensivi	5,15
Salute	9,15
Servizi di Pubblica Utilità	2,93

### Ripartizione Geografica %

	Fondo
<b>America</b>	<b>65,67</b>
Stati Uniti	61,27
Canada	2,89
America Latina e Centrale	1,50
<b>Europa</b>	<b>17,28</b>
Regno Unito	5,60
Europa Occidentale - Euro	7,77
Europa Occidentale - Non Euro	2,96
Europa dell'Est	0,38
Africa	0,16
Medio Oriente	0,41
<b>Asia</b>	<b>17,05</b>
Giappone	6,57
Australasia	0,00
Asia - Paesi Sviluppati	4,97
Asia - Emergente	5,51

### Anagrafica

Società di Gestione	Wellington Luxembourg S.à r.l.	Patrimonio Classe (Mln)	0,05 USD	Investimento Min. Ingresso	5.000 USD
Telefono	-	Domicilio	LUSSEMBURGO	Investimento Min. Successivo	1.000 USD
Web	http://www.wellingtonfunds.com	Valuta del Fondo	USD	T.E.R.	-
Data di Partenza	08/05/2019	UCITS	Si	Spese correnti	1,54%
		Inc/Acc	Acc	Commissione di incentivo	-

# Wellington Downside Alpha Opportunities Fund USD D Ac

Nome del Gestore	Edward Baldini Gregg Thomas	ISIN	LU1889106966
Data Inizio Gestione	08/05/2019		
NAV <sup>(11/02/2026)</sup>	USD 20,26		
Patrimonio Netto (Mln) <sup>(31/12/2025)</sup>	176,78 USD		