

# BlackRock Strategic Funds - Emerging Companies Absolute Return Fund A2 EUR

**Categoria Morningstar™**  
**Hedged**  
 Azionario - altro

**Benchmark Morningstar**  
 Not Categorized  
 Usato nel Report

**Benchmark Dichiarato**  
 3 Month SONIA

**Morningstar Rating™**  
 Senza rating

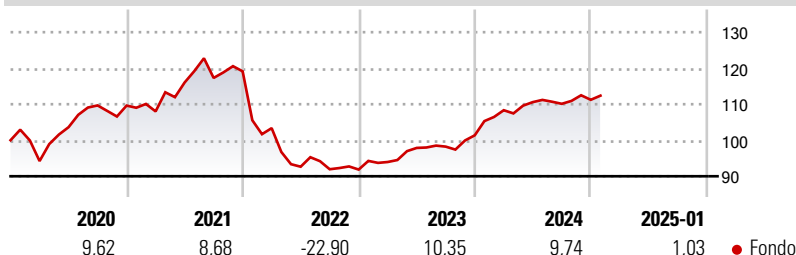
## Obiettivo d'Investimento Dichiarato

The sub-fund seeks to achieve a positive absolute return for investors regardless of market movements. The Fund will seek to achieve this investment objective by taking long, synthetic long and synthetic short investment exposures. The Fund will seek to gain at least 60% of its investment exposure through equities and equity-related securities (including derivatives) of, or giving exposure to, companies domiciled in, or exercising the predominant part of their economic activity, or have their primary listing in the United Kingdom. Such companies include small, mid and large capitalisation companies that are considered 'emerging', i.e. at an early stage of their life cycle and/ or expected to experience significant growth. The Fund will...

## Misure di Rischio

3Y Alpha	-	3Y Sharpe Ratio	0,00
3Y Beta	-	3Y Std Dev	6,95
3Y R-Squared	-	3Y Risk	-
3Y Info Ratio	-	5Y Risk	-
3Y Tracking Error	-	10Y Risk	-

## Rendimenti



## Rend. Cumulati %

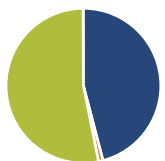
Periodo	Fondo
3-Mesi	0,88
6-Mesi	4,03
1-Anno	6,39
3-Anni Ann.ti	2,32
5-Anni Ann.ti	1,59
10-Anni Ann.ti	-

Rendimenti aggiornati al 05/02/2025

## Rendimenti

Periodo	Q1	Q2	Q3	Q4
2025	-	-	-	-
2024	6,89	2,07	-0,43	1,02
2023	2,29	4,16	0,36	3,20
2022	-13,24	-10,36	-0,76	-0,10
2021	-1,47	7,43	1,09	1,56

## Portafoglio 31/12/2024



Asset Allocation %	Netta
Azioni	46,00
Obbligazioni	0,94
Liquidità	53,13
Altro	-0,08

## Style Box

### Azionaria

Capitalizzazione	Value	Blend	Growth
Large			
Mid			
Small			

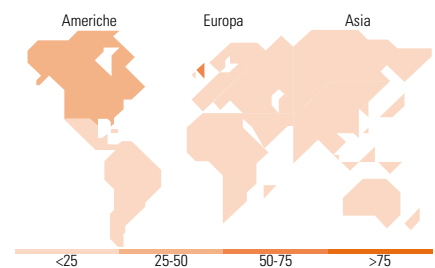
### Stile

## Mkt Cap %

Dimensione	Fondo
Giant	19,75
Large	24,59
Medium	27,52
Small	24,58
Micro	3,57

## Capitalizzazione media di mercato

Metrica	Fondo
Ave Mkt Cap GBP	17.045,2
	3



## Titoli principali

Nome	Settore	%
BlackRock ICS Stlg...	-	9,72
Microsoft Corp	Software	3,16
Amazon.com Inc	E-commerce	2,84
Experian PLC	Finanza	2,46
London Stock Exchange Group...	Finanza	2,21
Breedon Group PLC	Industria	2,13
DSV AS	Logistica	2,11
Great Portland Estates PLC	Immobiliare	2,08
RELX PLC	Finanza	2,00
CRH PLC	Industria	1,93
% Primi 10 Titoli sul Patrimonio		30,63
Numero Complessivo di Titoli Azionari		225
Numero Complessivo di Titoli Obbligazionari		0

## Distribuzione Settoriale %

Settore	Fondo
<b>Ciclico</b>	<b>42,79</b>
Materie Prime	8,29
Beni di Consumo Ciclici	19,72
Finanza	11,25
Immobiliare	3,53
<b>Sensibile</b>	<b>46,58</b>
Telecomunicazioni	8,16
Energia	2,27
Beni Industriali	22,23
Tecnologia	13,92
<b>Difensivo</b>	<b>10,64</b>
Beni Difensivi	2,56
Salute	5,39
Servizi di Pubblica Utilità	2,68

## Ripartizione Geografica %

Regione	Fondo
<b>America</b>	<b>33,01</b>
Stati Uniti	33,01
Canada	0,00
America Latina e Centrale	0,00
<b>Europa</b>	<b>64,73</b>
Regno Unito	57,56
Europa Occidentale - Euro	4,03
Europa Occidentale - Non Euro	3,13
Europa dell'Est	0,00
Africa	0,00
Medio Oriente	0,00
<b>Asia</b>	<b>2,26</b>
Giappone	0,00
Australasia	0,67
Asia - Paesi Sviluppati	1,59
Asia - Emergente	0,00

## Anagrafica

Società di Gestione	BlackRock (Luxembourg) SA	Patrimonio Classe (Mln)	0,81 EUR	Investimento Min. Ingresso	5.000 EUR
Telefono	+44 20 77433000	(05/02/2025)		Investimento Min. Successivo	1.000 EUR
Web	www.blackrock.com	Domicilio	LUSSEMBURGO	T.E.R.	1,89%
Data di Partenza	17/10/2018	Valuta del Fondo	EUR	Spese correnti	1,87%
Nome del Gestore	-	UCITS	Si	Commissione di incentivo	20,00%
Data Inizio Gestione	17/10/2018	Inc/Acc	Acc		
NAV (05/02/2025)	EUR 123,12	ISIN	LU1861218565		

# BlackRock Strategic Funds - Emerging Companies Absolute Return Fund A2 EUR

Patrimonio Netto (Mln)

279,29 GBP

**Hedged**

---