

BlackRock Strategic Funds - Emerging Companies Absolute Return Fund I2 GBP

Categoria Morningstar™

Alt - Long/Short Azionario UK

Benchmark Morningstar

Morningstar UK All Cap Target Market

Exposure NR GBP

Usato nel Report

Benchmark Dichiarato

3 Month SONIA

Morningstar Rating™

Senza rating

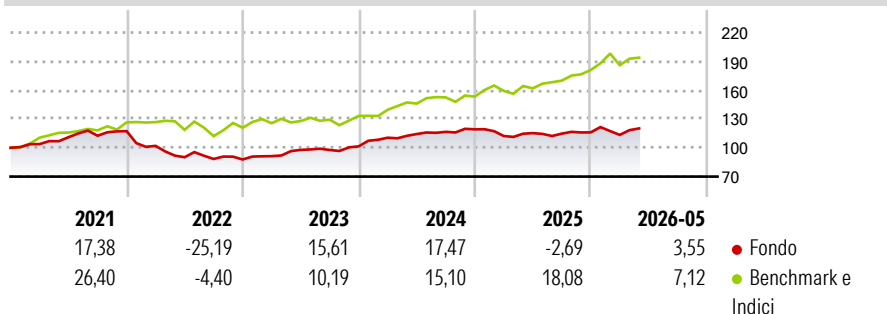
Obiettivo d'Investimento Dichiarato

The sub-fund seeks to achieve a positive absolute return for investors regardless of market movements. The Fund will seek to achieve this investment objective by taking long, synthetic long and synthetic short investment exposures, equities and equity-related securities (including derivatives) of, or giving exposure to, companies located in developed countries. Such companies include small, mid and large capitalisation companies that are considered 'emerging', i.e. at an early stage of their life cycle and/or expected to experience significant growth. The Fund will seek to achieve this investment objective by investing at least 70% of its total assets in equities and equity-related securities and, when determined appropriate, cash and...

Misure di Rischio

| | | | |
|-------------------|-------|-----------------|------|
| 3Y Alpha | 0,77 | 3Y Sharpe Ratio | 0,61 |
| 3Y Beta | 0,23 | 3Y Std Dev | 7,80 |
| 3Y R-Squared | 11,68 | 3Y Risk | - |
| 3Y Info Ratio | -0,81 | 5Y Risk | - |
| 3Y Tracking Error | 9,65 | 10Y Risk | - |

Basati su Morningstar UK All Cap Target Market Exposure NR GBP (dove applicabile)

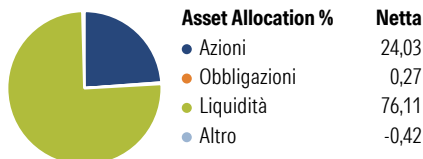
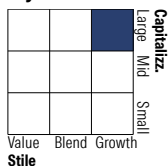
Rendimenti

Rend. Cumulati %

| | Fondo | Bmk |
|----------------|-------|-------|
| 3-Mesi | 5,29 | 6,47 |
| 6-Mesi | 4,33 | 9,07 |
| 1-Anno | 5,07 | 21,10 |
| 3-Anni Ann.ti | 7,49 | 15,80 |
| 5-Anni Ann.ti | 1,78 | 10,84 |
| 10-Anni Ann.ti | - | - |

Rendimenti aggiornati al 26/06/2026

Rendimenti

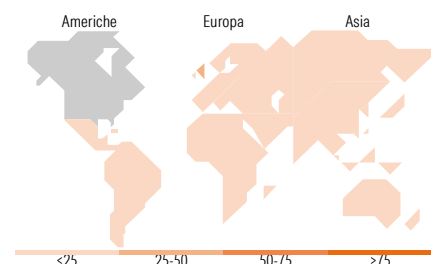
| | Q1 | Q2 | Q3 | Q4 |
|----------------------|--------|--------|-------|-------|
| Trimestrali % | | | | |
| 2026 | -2,27 | - | - | - |
| 2025 | -5,83 | 2,66 | -0,48 | 1,14 |
| 2024 | 8,85 | 3,46 | 2,01 | 2,25 |
| 2023 | 3,95 | 7,16 | -0,09 | 3,88 |
| 2022 | -13,13 | -11,56 | -2,04 | -0,61 |

Portafoglio 31/05/2026

Style Box Azionaria

Mkt Cap %

| | Fondo |
|--------|-------|
| Giant | 30,18 |
| Large | 19,81 |
| Medium | 32,19 |
| Small | 15,38 |
| Micro | 2,45 |

Capitalizzazione media di mercato

| | Fondo |
|-----------------|-----------|
| Ave Mkt Cap GBP | 42.036,78 |


Titoli principali

| Nome | Settore | % |
|---|---------|-------|
| Amazon.com Inc | | 4,12 |
| BlackRock ICS Stlg... | | 4,03 |
| CRH PLC | | 3,38 |
| NVIDIA Corp | | 3,37 |
| Alphabet Inc Class C | | 2,69 |
| Rolls-Royce Holdings PLC | | 2,33 |
| ASML Holding NV | | 1,73 |
| % Primi 10 Titoli sul Patrimonio | | 21,64 |
| Numero Complessivo di Titoli Azionari | | 206 |
| Numero Complessivo di Titoli Obbligazionari | | 0 |

Distribuzione Settoriale %

| | Fondo |
|-----------------------------|--------------|
| Ciclico | 33,28 |
| Materie Prime | 10,32 |
| Beni di Consumo Ciclici | 8,87 |
| Finanza | 12,37 |
| Immobiliare | 1,73 |
| Sensibile | 61,73 |
| Telecomunicazioni | 6,07 |
| Energia | 2,61 |
| Beni Industriali | 31,39 |
| Tecnologia | 21,66 |
| Difensivo | 4,98 |
| Beni Difensivi | 0,59 |
| Salute | 3,29 |
| Servizi di Pubblica Utilità | 1,10 |

Ripartizione Geografica %

| | Fondo |
|-------------------------------|--------------|
| America | 49,89 |
| Stati Uniti | 49,64 |
| Canada | 0,00 |
| America Latina e Centrale | 0,25 |
| Europa | 49,14 |
| Regno Unito | 39,26 |
| Europa Occidentale - Euro | 7,88 |
| Europa Occidentale - Non Euro | 0,63 |
| Europa dell'Est | 0,00 |
| Africa | 0,43 |
| Medio Oriente | 0,95 |
| Asia | 0,97 |
| Giappone | 0,00 |
| Australasia | 0,00 |
| Asia - Paesi Sviluppati | 0,97 |
| Asia - Emergente | 0,00 |

Anagrafica

| | | | | | |
|---------------------|---------------------------|-------------------------|-------------|------------------------------|----------------|
| Società di Gestione | BlackRock (Luxembourg) SA | Patrimonio Classe (Mln) | 0,45 GBP | Investimento Min. Ingresso | 10.000.000 USD |
| Telefono | +44 20 77433000 | Domicilio | LUSSEMBURGO | Investimento Min. Successivo | 10.000 USD |
| Web | www.blackrock.com | Valuta del Fondo | GBP | T.E.R. | - |
| Data di Partenza | 17/10/2018 | UCITS | Si | Spese correnti | 1,08% |
| | | | | Commissione di incentivo | 20,00% |

See disclosures for more details

© 2026 Morningstar Italia. Tutti i diritti sono riservati. Le informazioni qui contenute: (1) sono proprietà di Morningstar, (2) non possono essere copiate, (3) non costituiscono consiglio di investimento; (4) sono fornite con scopi informativi; (5) sono ritenute attendibili da Morningstar che, pertanto, ne garantisce il maggior grado di accuratezza e completezza possibile, fatto salvo il caso in cui queste Le siano state fornite in modo errato e/o non completo dalle relative società prodotte; (6) sono estratte dai dati del fondo disponibili e riferiti a date temporali diverse. Morningstar non è responsabile per qualunque danno o perdita derivante da qualunque uso delle informazioni e chi visiona tali informazioni sarà responsabile dell'uso che andrà a farne. Non vi è naturalmente garanzia alcuna che i risultati del passato trovino un riscontro nel futuro.

BlackRock Strategic Funds - Emerging Companies Absolute Return Fund I2 GBP

| | | | |
|-----------------------------|------------|---------|--------------|
| Nome del Gestore | - | Inc/Acc | Acc |
| Data Inizio Gestione | 17/10/2018 | ISIN | LU1861218300 |
| NAV ^(26/06/2026) | GBP 145,27 | | |
| Patrimonio Netto (Mln) | 221,22 GBP | | |
| <small>(31/05/2026)</small> | | | |

[See disclosures for more details](#)

© 2026 Morningstar Italia. Tutti i diritti sono riservati. Le informazioni qui contenute: (1) sono proprietà di Morningstar, (2) non possono essere copiate, (3) non costituiscono consiglio di investimento; (4) sono fornite con scopi informativi; (5) sono ritenute attendibili da Morningstar che, pertanto, ne garantisce il maggior grado di accuratezza e completezza possibile, fatto salvo il caso in cui queste Le siano state fornite in modo errato e/o non completo dalle relative società prodotte; (6) sono estratte dai dati del fondo disponibili e riferiti a date temporali diverse. Morningstar non è responsabile per qualunque danno o perdita derivante da qualunque uso delle informazioni e chi visiona tali informazioni sarà responsabile dell'uso che andrà a farne. Non vi è naturalmente garanzia alcuna che i risultati del passato trovino un riscontro nel futuro.