

CPR Invest Education Class I EUR Acc

Categoria Morningstar™

Azionari Internazionali Small Cap

Benchmark Morningstar

Morningstar Global Markets Small-Mid

Cap NR USD

Usato nel Report

Benchmark Dichiarato

MSCI ACWI NR EUR

Morningstar Rating™

Senza rating

Obiettivo d'Investimento Dichiarato

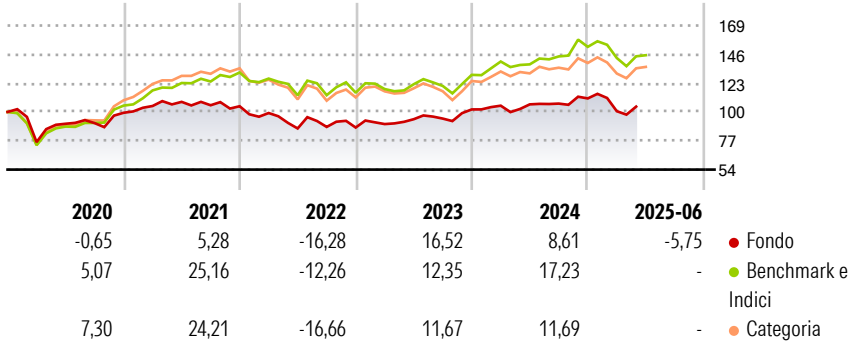
L'obiettivo del Comparto è di superare nel lungo periodo (almeno cinque anni) la crescita dei mercati azionari mondiali mediante l'investimento in azioni internazionali di emittenti coinvolti complessivamente nel sistema istruzione, integrando nel processo di investimento criteri ESG (Environmental, Social and Governance, di attenzione alle politiche ambientali e sociali e alle pratiche di governo societario degli emittenti). L'istruzione costituisce il 4° obiettivo per lo Sviluppo Sostenibile (SDG) delle Nazioni Unite.

Misure di Rischio

3Y Alpha	-0,95	3Y Sharpe Ratio	0,32
3Y Beta	0,83	3Y Std Dev	13,86
3Y R-Squared	85,87	3Y Risk	-
3Y Info Ratio	-0,37	5Y Risk	-
3Y Tracking Error	6,35	10Y Risk	-

Basati su Morningstar Global Markets Small-Mid Cap NR USD (dove applicabile)

Rendimenti



Rend. Cumulati %

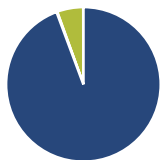
	Fondo	Bmk	Cat
3-Mesi	1,36	2,02	-0,08
6-Mesi	-6,66	8,18	5,07
1-Anno	-1,33	-0,32	-2,63
3-Anni Ann.ti	5,80	9,39	6,84
5-Anni Ann.ti	3,00	8,70	5,07
10-Anni Ann.ti	-	-	-

Rendimenti aggiornati al 26/06/2025

Rendimenti

	Q1	Q2	Q3	Q4
Trimestrali %				
2025	-9,20	-	-	-
2024	2,94	1,00	0,57	3,87
2023	3,17	4,30	0,53	7,71
2022	-5,19	-12,44	1,43	-0,57
2021	5,45	3,14	-2,48	-0,74

Portafoglio 31/05/2025



Asset Allocation %

- Azioni
- Obbligazioni
- Liquidità
- Altro

Netta

94,34
0,13
5,50
0,03

Style Box Azionaria

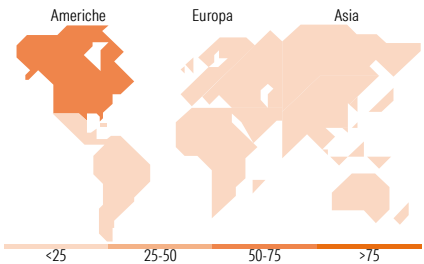


Mkt Cap %

Giant	36,03
Large	24,67
Medium	24,79
Small	12,00
Micro	2,52

Capitalizzazione media di mercato

Ave Mkt Cap EUR	51.494,5
	2



Titoli principali

Nome	Settore	%
Microsoft Corp	💻	8,86
Informa PLC	📱	4,76
Compass Group PLC	🍽️	4,68
Thomson Reuters Corp	⚙️	4,34
RELX PLC	⚙️	4,04
S&P Global Inc	🏠	3,99
Wolters Kluwer NV	⚙️	3,57
Laureate Education Inc Shs	🎓	3,45
Tyler Technologies Inc	💻	2,73
Workday Inc Class A	💻	2,70
% Primi 10 Titoli sul Patrimonio		43,12
Numero Complessivo di Titoli Azionari		50
Numero Complessivo di Titoli Obbligazionari		0

Distribuzione Settoriale %

Ciclico	25,58
Materie Prime	2,05
Beni di Consumo Ciclici	9,90
Finanza	5,99
Immobiliare	7,64
Sensibile	66,75
Telecomunicazioni	11,80
Energia	-
Beni Industriali	21,75
Tecnologia	33,20
Difensivo	7,68
Beni Difensivi	6,00
Salute	0,65
Servizi di Pubblica Utilità	1,03

Ripartizione Geografica %

America	54,29
Stati Uniti	49,67
Canada	4,62
America Latina e Centrale	0,00
Europa	36,40
Regno Unito	20,11
Europa Occidentale - Euro	15,02
Europa Occidentale - Non Euro	1,26
Europa dell'Est	0,00
Africa	0,00
Medio Oriente	0,00
Asia	9,31
Giappone	5,09
Australasia	3,07
Asia - Paesi Sviluppati	1,16
Asia - Emergente	0,00

Anagrafica

Società di Gestione	CPR Asset Management	Patrimonio Classe (Mln)	7,38 EUR	Investimento Min. Ingresso	-
Telefono	-	(26/06/2025)	-	Investimento Min. Successivo	-
Web	www.cpr-am.fr	Domicilio	LUSSEMBURGO	T.E.R.	-
Data di Partenza	02/10/2018	Valuta del Fondo	EUR	Spese correnti	1,11%
Nome del Gestore	-	UCITS	Si	Commissione di incentivo	-
Data Inizio Gestione	-	Inc/Acc	Acc		
NAV (26/06/2025)	EUR 115,79	ISIN	LU1861294582		
Patrimonio Netto (Mln)	72,70 EUR				

(31/05/2025)