

# Fidelity Funds -Water & Waste Fund A Acc EUR

**Categoria Morningstar™**

Azionari Settore Acqua

**Benchmark Morningstar**
S&P Global Water TR  
Usato nel Report
**Benchmark Dichiarato**

MSCI ACWI IMI Water Filtered NR USD

**Morningstar Rating™**

★

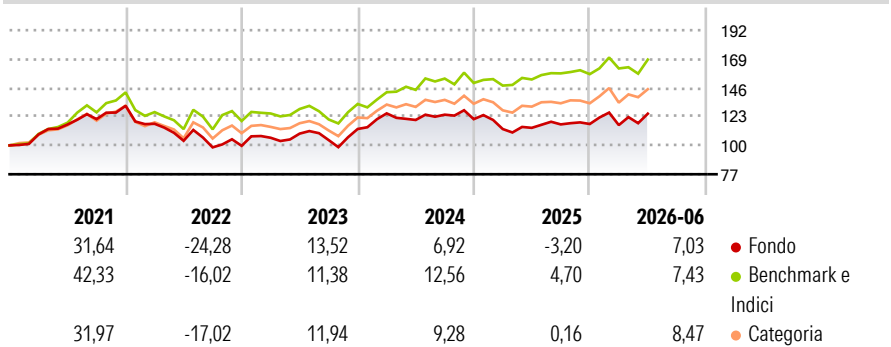
**Obiettivo d'Investimento Dichiarato**

The fund aims to achieve capital growth over the long term. The fund invests at least 70% of its assets, in equities of companies from anywhere in the world, including emerging markets. The fund aims to make investments in companies that are involved in the design, manufacture, or sale of products and services used in connection with the water and waste management sector. The water management sector includes but is not limited to, those companies involved in water production, water conditioning, de-salination, supply, bottling, transport and dispatching of water. In actively managing the fund, the Investment Manager considers growth and valuation metrics, company financials, return on capital, cash flows and other measures, as well as...

**Misure di Rischio**

3Y Alpha	-3,94	3Y Sharpe Ratio	0,19
3Y Beta	0,95	3Y Std Dev	13,62
3Y R-Squared	81,67	3Y Risk	Med
3Y Info Ratio	-0,69	5Y Risk	-Med
3Y Tracking Error	6,86	10Y Risk	-

Basati su S&amp;P Global Water TR (dove applicabile)

**Rendimenti**

**Rend. Cumulati %**

	Fondo	Bmk	Cat
3-Mesi	4,88	3,57	7,34
6-Mesi	6,62	7,12	9,50
1-Anno	8,72	10,53	13,35
3-Anni Ann.ti	4,47	9,43	7,27
5-Anni Ann.ti	1,23	7,22	3,61
10-Anni Ann.ti	-	-	-

Rendimenti aggiornati al 02/07/2026

**Rendimenti**

	Q1	Q2	Q3	Q4
2026	-0,76	7,85	-	-
2025	-6,54	0,86	2,41	0,28
2024	10,98	-4,18	3,49	-2,85
2023	6,48	3,12	-4,72	8,51
2022	-10,91	-11,56	-5,06	1,23

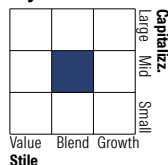
**Portafoglio 31/05/2026**

**Asset Allocation %**

- Azioni
- Obbligazioni
- Liquidità
- Altro

**Netta**

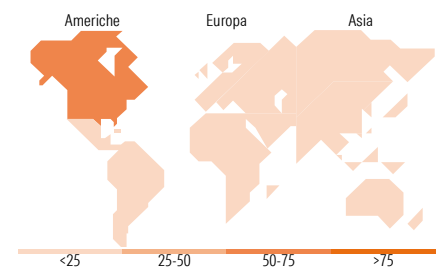
99,28  
0,03  
0,69  
0,00

**Style Box Azionaria**

**Mkt Cap %**

Giant	5,72
Large	18,55
Medium	52,03
Small	22,62
Micro	1,08

**Capitalizzazione media di mercato**

Fondo  
Ave Mkt Cap USD 17.429,59


**Titoli principali**

Nome	Settore	%
Severn Trent PLC	🏭	5,51
Waste Management Inc	🏭	4,70
Aalberts NV	🏭	4,09
Veolia Environnement SA	🏭	4,06
Tetra Tech Inc	🏭	3,78
Companhia De Saneamento...	🏭	3,75
IDEX Corp	🏭	3,59
Veralto Corp	🏭	3,53
Clean Harbors Inc	🏭	3,52
Interpump Group SpA	🏭	3,37
% Primi 10 Titoli sul Patrimonio		39,90
Numero Complessivo di Titoli Azionari		41
Numero Complessivo di Titoli Obbligazionari		0

**Distribuzione Settoriale %**

	Fondo
<b>Ciclico</b>	<b>9,59</b>
Materie Prime	4,13
Beni di Consumo Ciclici	5,46
Finanza	-
Immobiliare	-
<b>Sensibile</b>	<b>69,13</b>
Telecomunicazioni	-
Energia	-
Beni Industriali	65,63
Tecnologia	3,49
<b>Difensivo</b>	<b>21,28</b>
Beni Difensivi	-
Salute	3,25
Servizi di Pubblica Utilità	18,03

**Ripartizione Geografica %**

	Fondo
<b>America</b>	<b>60,69</b>
Stati Uniti	52,51
Canada	3,13
America Latina e Centrale	5,04
<b>Europa</b>	<b>29,50</b>
Regno Unito	8,95
Europa Occidentale - Euro	16,35
Europa Occidentale - Non Euro	2,66
Europa dell'Est	0,00
Africa	0,00
Medio Oriente	1,54
<b>Asia</b>	<b>9,82</b>
Giappone	9,82
Australasia	0,00
Asia - Paesi Sviluppati	0,00
Asia - Emergente	0,00

**Anagrafica**

Società di Gestione	Fidelity (FIL Inv Mgmt (Lux) S.A.)	Patrimonio Classe (Mln)	259,30 EUR	Investimento Min. Ingresso	2.500 EUR
Telefono	+ 352 250 404 2400	(02/07/2026)		Investimento Min. Successivo	1.000 EUR
Web	www.fidelity-international.com	Domicilio	LUSSEMBURGO	T.E.R.	-
Data di Partenza	31/10/2018	Valuta del Fondo	EUR	Spese correnti	1,90%
		UCITS	Si	Commissione di incentivo	-
		Inc/Acc	Acc		

[See disclosures for more details](#)

© 2026 Morningstar Italia. Tutti i diritti sono riservati. Le informazioni qui contenute: (1) sono proprietà di Morningstar, (2) non possono essere copiate, (3) non costituiscono consiglio di investimento; (4) sono fornite con scopi informativi; (5) sono ritenute affidabili da Morningstar che, pertanto, ne garantisce il maggior grado di accuratezza e completezza possibile, fatto salvo il caso in cui queste Le siano state fornite in modo errato e/o non completo dalle relative società prodotte; (6) sono estratte dai dati del fondo disponibili e riferiti a date temporali diverse. Morningstar non è responsabile per qualunque danno o perdita derivante da qualunque uso delle informazioni e chi visiona tali informazioni sarà responsabile dell'uso che andrà a farne. Non vi è naturalmente garanzia alcuna che i risultati del passato trovino un riscontro nel futuro.

# Fidelity Funds -Water & Waste Fund A Acc EUR

---

Nome del Gestore	Cornelia Furse Alexander Laing	ISIN	LU1892829828
Data Inizio Gestione	10/02/2021		
NAV <small>(02/07/2026)</small>	EUR 15,46		
Patrimonio Netto (Mln) <small>(31/05/2026)</small>	777,21 USD		

---

[See disclosures for more details](#)

© 2026 Morningstar Italia. Tutti i diritti sono riservati. Le informazioni qui contenute: (1) sono proprietà di Morningstar, (2) non possono essere copiate, (3) non costituiscono consiglio di investimento; (4) sono fornite con scopi informativi; (5) sono ritenute attendibili da Morningstar che, pertanto, ne garantisce il maggior grado di accuratezza e completezza possibile, fatto salvo il caso in cui queste Le siano state fornite in modo errato e/o non completo dalle relative società prodotte; (6) sono estratte dai dati del fondo disponibili e riferiti a date temporali diverse. Morningstar non è responsabile per qualunque danno o perdita derivante da qualunque uso delle informazioni e chi visiona tali informazioni sarà responsabile dell'uso che andrà a farne. Non vi è naturalmente garanzia alcuna che i risultati del passato trovino un riscontro nel futuro.