

# Fidelity Funds - Sustainable Water & Waste Fund A Acc EUR H

**Categoria Morningstar™**

Azionari Altri Settori

**Benchmark Morningstar**
Not Categorized  
Usato nel Report
**Benchmark Dichiarato**

MSCI ACWI NR USD

**Morningstar Rating™**

Senza rating

**Obiettivo d'Investimento Dichiarato**

The fund aims to achieve capital growth over the long term.

**Rendimenti**

**Misure di Rischio**

3Y Alpha	-	3Y Sharpe Ratio	-0,24
3Y Beta	-	3Y Std Dev	18,42
3Y R-Squared	-	3Y Risk	-
3Y Info Ratio	-	5Y Risk	-
3Y Tracking Error	-	10Y Risk	-

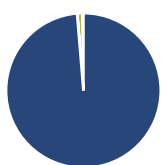
**Rend. Cumulati %**

Periodo	Rendimento (%)
3-Mesi	-5,86
6-Mesi	-3,33
1-Anno	0,68
3-Anni Ann.ti	-4,29
5-Anni Ann.ti	-0,03
10-Anni Ann.ti	-

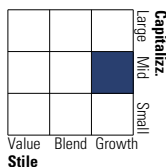
Rendimenti aggiornati al 04/02/2025

**Rendimenti**

Periodo	Q1	Q2	Q3	Q4
<b>Trimestrali %</b>				
2025	-	-	-	-
2024	7,77	-5,35	7,21	-10,24
2023	7,16	3,03	-8,21	12,71
2022	-13,61	-17,12	-12,05	9,42
2021	4,14	7,96	1,06	6,66

**Portafoglio 31/12/2024**

**Asset Allocation %**

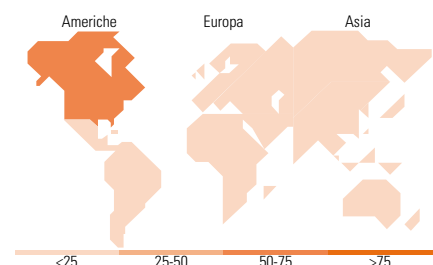
Azioni	98,70
Obbligazioni	0,03
Liquidità	1,05
Altro	0,23

**Style Box**
**Azionaria**

**Mkt Cap %**

Capitalizzazione	Fondo (%)
Giant	5,67
Large	18,20
Medium	53,83
Small	20,88
Micro	1,43

**Capitalizzazione media di mercato**

Ave Mkt Cap EUR	14.913,34
-----------------	-----------


**Titoli principali**

Nome	Settore	%
Severn Trent PLC	☑️	4,90
Waste Management Inc	⚙️	4,37
Xylem Inc	⚙️	3,95
Smurfit WestRock PLC	🏠	3,92
Tetra Tech Inc	⚙️	3,90
Crown Holdings Inc	🏠	3,79
Veolia Environnement SA	⚙️	3,67
Pentair PLC	⚙️	3,28
Entegris Inc	📄	3,23
Siemens AG	⚙️	3,10
% Primi 10 Titoli sul Patrimonio		38,13
Numero Complessivo di Titoli Azionari		43
Numero Complessivo di Titoli Obbligazionari		1

**Distribuzione Settoriale %**

Settore	Fondo (%)
<b>Ciclico</b>	<b>15,25</b>
Materie Prime	3,58
Beni di Consumo Ciclici	11,67
Finanza	-
Immobiliare	-
<b>Sensibile</b>	<b>66,27</b>
Telecomunicazioni	-
Energia	-
Beni Industriali	58,81
Tecnologia	7,46
<b>Difensivo</b>	<b>18,47</b>
Beni Difensivi	-
Salute	2,96
Servizi di Pubblica Utilità	15,52

**Ripartizione Geografica %**

Regione	Fondo (%)
<b>America</b>	<b>62,44</b>
Stati Uniti	59,95
Canada	0,00
America Latina e Centrale	2,49
<b>Europa</b>	<b>29,46</b>
Regno Unito	8,57
Europa Occidentale - Euro	17,73
Europa Occidentale - Non Euro	0,89
Europa dell'Est	0,00
Africa	0,00
Medio Oriente	2,27
<b>Asia</b>	<b>8,10</b>
Giappone	8,10
Australasia	0,00
Asia - Paesi Sviluppatti	0,00
Asia - Emergente	0,00

**Anagrafica**

Società di Gestione	Fidelity (FIL Inv Mgmt (Lux) S.A.)	Patrimonio Classe (Mln)	66,86 EUR	Investimento Min. Ingresso	2.500 EUR
Telefono	+ 352 250 404 2400	Domicilio	LUSSEMBURGO	Investimento Min. Successivo	1.000 EUR
Web	www.fidelity-international.com	Valuta del Fondo	EUR	T.E.R.	-
Data di Partenza	07/11/2018	UCITS	Si	Spese correnti	1,90%
Nome del Gestore	Cornelia Furse Alexander Laing	Inc/Acc	Acc	Commissione di incentivo	-
Data Inizio Gestione	10/02/2021	ISIN	LU1892830248		
NAV (04/02/2025)	EUR 11,89				
Patrimonio Netto (Mln)	1.047,16 EUR				

(31/12/2024)