

# CT (Lux) - UK Equities Class 3UH USD Accumulation Hedged Shares

## Categoria Morningstar™

Azionari Altri Settori

## Benchmark Morningstar

Not Categorized  
Usato nel Report

## Benchmark Dichiarato

FTSE AllSh TR GBP

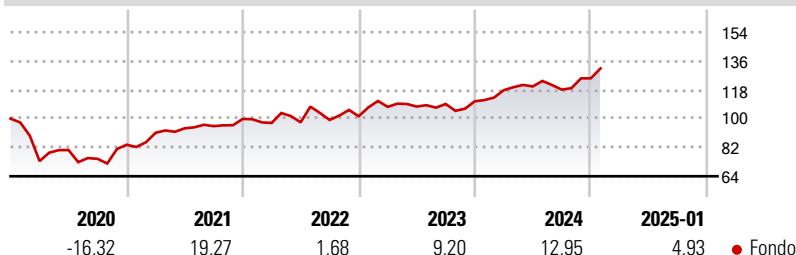
## Morningstar Rating™

Senza rating

### Obiettivo d'Investimento Dichiarato

Scopo del Fondo è quello di accrescere l'importo investito. Il Fondo investe almeno due terzi del proprio capitale in azioni di società del Regno Unito o in società che vi svolgono una operatività significativa. Il Fondo prende decisioni attive di investimento. Il reddito dagli investimenti nel Fondo verrà aggiunto al valore delle vostre azioni.

### Rendimenti



### Misure di Rischio

3Y Alpha	-	3Y Sharpe Ratio	0,65
3Y Beta	-	3Y Std Dev	11,72
3Y R-Squared	-	3Y Risk	-
3Y Info Ratio	-	5Y Risk	-
3Y Tracking Error	-	10Y Risk	-

### Rend. Cumulati %


Periodo	Fondo
3-Mesi	8,44
6-Mesi	9,03
1-Anno	15,97
3-Anni Ann.ti	10,14
5-Anni Ann.ti	5,33
10-Anni Ann.ti	-

Rendimenti aggiornati al 04/02/2025

### Rendimenti

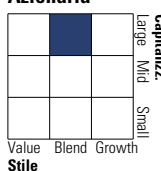
Periodo	Q1	Q2	Q3	Q4
<b>Trimestrali %</b>				
2025	-	-	-	-
2024	6,27	1,97	-1,62	5,95
2023	5,79	0,17	1,50	1,53
2022	-2,51	0,42	1,50	2,33
2021	8,94	3,04	1,45	4,73

### Portafoglio 31/12/2024



### Style Box

#### Azionaria

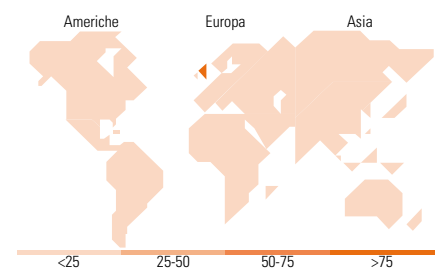
Value Blend Growth  
Style

### Mkt Cap %

Mkt Cap	Fondo
Giant	37,44
Large	26,95
Medium	27,36
Small	8,25
Micro	0,00

### Capitalizzazione media di mercato

Metrica	Fondo
Ave Mkt Cap GBP	22.552,2



### Titoli principali

Nome	Settore	%
AstraZeneca PLC		6,59
Shell PLC		6,55
Unilever PLC		5,41
London Stock Exchange Group...		3,99
RELX PLC		3,57
GSK PLC		3,10
Experian PLC		2,92
NatWest Group PLC		2,80
BP PLC		2,74
WPP PLC		2,69
% Primi 10 Titoli sul Patrimonio		40,36
Numero Complessivo di Titoli Azionari		47
Numero Complessivo di Titoli Obbligazionari		0

### Distribuzione Settoriale %

Settore	Fondo
<b>Ciclico</b>	<b>35,37</b>
Materie Prime	7,89
Beni di Consumo Ciclici	8,86
Finanza	15,55
Immobiliare	3,08
<b>Sensibile</b>	<b>38,81</b>
Telecomunicazioni	6,90
Energia	9,37
Beni Industriali	21,00
Tecnologia	1,54
<b>Difensivo</b>	<b>25,83</b>
Beni Difensivi	11,49
Salute	12,60
Servizi di Pubblica Utilità	1,74

### Ripartizione Geografica %

Geografia	Fondo
<b>America</b>	<b>4,10</b>
Stati Uniti	3,37
Canada	0,73
America Latina e Centrale	0,00
<b>Europa</b>	<b>95,90</b>
Regno Unito	95,90
Europa Occidentale - Euro	0,00
Europa Occidentale - Non Euro	0,00
Europa dell'Est	0,00
Africa	0,00
Medio Oriente	0,00
<b>Asia</b>	<b>0,00</b>
Giappone	0,00
Australasia	0,00
Asia - Paesi Sviluppati	0,00
Asia - Emergente	0,00

### Anagrafica

Società di Gestione	Threadneedle Management Luxembourg S.A.	Patrimonio Classe (Mln)	0,13 USD	Investimento Min. Ingresso	-
Telefono	+44 (0)20 7464 5437	Domicilio	LUSSEMBURGO	Investimento Min. Successivo	-
Web	www.columbiathreadneedle.com	Valuta del Fondo	USD	T.E.R.	0,87%
Data di Partenza	09/11/2018	UCITS	Si	Spese correnti	0,87%
Nome del Gestore	-	Inc/Acc	Acc	Commissione di incentivo	-
Data Inizio Gestione	01/11/2024	ISIN	LU1868838530		
NAV (04/02/2025)	USD 2,72				
Patrimonio Netto (Mln)	606,79 GBP				

(31/12/2024)