

# M&G (Lux) Sustainable Allocation Fund EUR LI Acc

Categoria Morningstar™

Bilanciati Moderati EUR

Benchmark Morningstar

Morningstar Euro Moderate Global Target

Allocation NR EUR

Usato nel Report

Benchmark Dichiarato

No benchmark

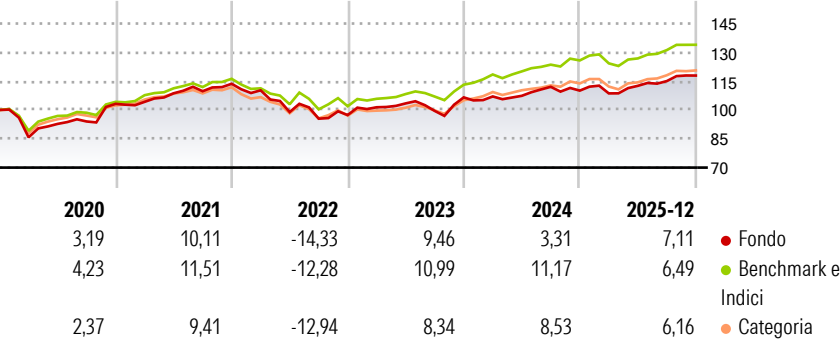
Morningstar Rating™

★★

### Obiettivo d'Investimento Dichiarato

The Fund has two aims: Financial objective: to provide a total return (capital growth plus income) of 4 to 8% per year over any five-year period. Sustainable objective: to contribute to a sustainable economy by investing in assets supporting environmental and/or social goals, in particular climate change mitigation.

### Rendimenti



### Misure di Rischio

3Y Alpha	-3,15	3Y Sharpe Ratio	0,54
3Y Beta	1,08	3Y Std Dev	6,80
3Y R-Squared	84,14	3Y Risk	+Med
3Y Info Ratio	-1,06	5Y Risk	Med
3Y Tracking Error	2,75	10Y Risk	-

Basati su Morningstar Euro Moderate Global Target Allocation NR EUR (dove applicabile)

### Rend. Cumulati %

	Fondo	Bmk	Cat
3-Mesi	0,49	1,19	1,72
6-Mesi	4,14	5,56	6,07
1-Anno	6,60	6,23	6,74
3-Anni Ann.ti	5,34	8,58	7,38
5-Anni Ann.ti	2,93	5,24	3,67
10-Anni Ann.ti	-	-	-

Rendimenti aggiornati al 29/01/2026

### Rendimenti Trimestrali %

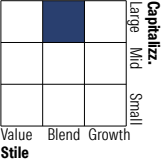
	Q1	Q2	Q3	Q4
2026	-	-	-	-
2025	-1,32	3,62	2,20	2,49
2024	0,45	0,31	4,37	-1,76
2023	4,19	1,98	-3,79	7,08
2022	-2,97	-10,29	-3,48	1,97

### Portafoglio 31/12/2025

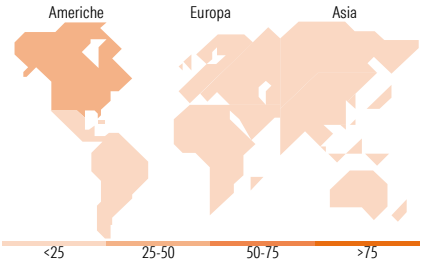


### Morningstar Style Box®

#### Stile Azionario



#### Reddito Fisso



### Titoli principali

Nome	Settore	%
Germany (Federal Republic...	—	7,35
Germany (Federal Republic...	—	5,37
United Kingdom of Great...	—	5,18
United Kingdom of Great...	—	4,13
M&G (Lux) resp Sust Solu Bd...	—	4,05
Germany (Federal Republic...	—	3,73
Germany (Federal Republic...	—	3,16
European Investment Bank 3.75%	—	2,64
Germany (Federal Republic...	—	2,49
Australia (Commonwealth of)...	—	2,45
% Primi 10 Titoli sul Patrimonio		40,56
Numero Complessivo di Titoli Azionari		102
Numero Complessivo di Titoli Obbligazionari		19

### Distribuzione Settoriale %

	Fondo
Ciclico	31,59
Sensibile	52,12
Difensivo	16,29

### Fixed Income Sector Weightings %

	Fondo
Governativo	90,99
Societario	6,03
Cartolarizzazioni	0,58
Enti Locali	0,00
Liquidità ed equivalenti	1,77
Derivati	0,63

### Ripartizione Geografica %

	Fondo
<b>America</b>	<b>49,72</b>
Stati Uniti	47,66
Canada	0,72
America Latina e Centrale	1,35
<b>Europa</b>	<b>26,24</b>
Regno Unito	5,49
Europa Occidentale - Euro	15,87
Europa Occidentale - Non Euro	4,88
Europa dell'Est	0,00
Africa	0,00
Medio Oriente	0,00
<b>Asia</b>	<b>24,04</b>
Giappone	13,31
Australasia	0,68
Asia - Paesi Sviluppati	5,61
Asia - Emergente	4,44

### Anagrafica

Società di Gestione	M&G Luxembourg S.A.	Patrimonio Classe (Mln)	0,06 EUR	Investimento Min. Ingresso	-
Telefono	-	(29/01/2026)		Investimento Min. Successivo	-
Web	www.mandg.com	Domicilio	LUSSEMBURGO	T.E.R.	0,54%
Data di Partenza	04/12/2018	Valuta del Fondo	EUR	Spese correnti	0,61%
Nome del Gestore	Maria Municchi	UCITS	Si	Commissione di incentivo	-
Data Inizio Gestione	29/11/2018	Inc/Acc	Acc		
NAV (29/01/2026)	EUR 13,47	ISIN	LU1900800647		
Patrimonio Netto (Mln)	248,14 EUR				

(31/12/2025)