

# M&G (Lux) Sustainable Allocation Fund SGD C-H Acc

## Categoria Morningstar™

Bilanciati Altro

## Benchmark Morningstar

Not Categorized  
Usato nel Report

## Benchmark Dichiarato

No benchmark

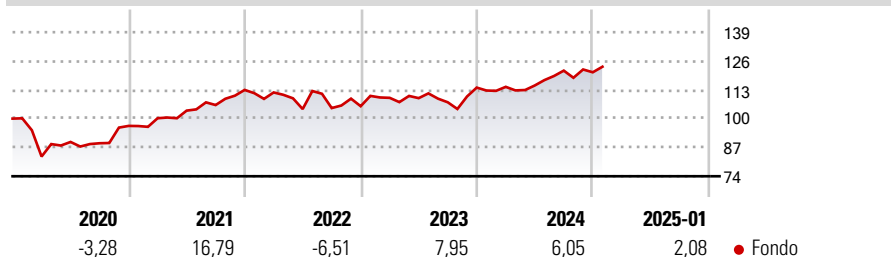
## Morningstar Rating™

Senza rating

### Obiettivo d'Investimento Dichiarato

The Fund has two aims: Financial objective: to provide a total return (capital growth plus income) of 4 to 8% per year over any five-year period. Sustainable objective: to contribute to a sustainable economy by investing in assets supporting environmental and/or social goals, in particular climate change mitigation.

### Rendimenti



### Misure di Rischio

3Y Alpha	-	3Y Sharpe Ratio	0,16
3Y Beta	-	3Y Std Dev	9,82
3Y R-Squared	-	3Y Risk	-
3Y Info Ratio	-	5Y Risk	-
3Y Tracking Error	-	10Y Risk	-

### Rend. Cumulati %

Periodo	Fondo
3-Mesi	3,99
6-Mesi	5,47
1-Anno	8,99
3-Anni Ann.ti	4,12
5-Anni Ann.ti	4,21
10-Anni Ann.ti	-

Rendimenti aggiornati al 04/02/2025

### Rendimenti

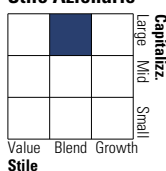
Periodo	Q1	Q2	Q3	Q4
<b>Trimestrali %</b>				
2025	-	-	-	-
2024	0,29	0,55	5,83	-0,62
2023	3,58	-0,13	-1,70	6,16
2022	-1,01	-6,70	0,42	0,81
2021	3,57	3,42	2,44	6,44

### Portafoglio 31/12/2024

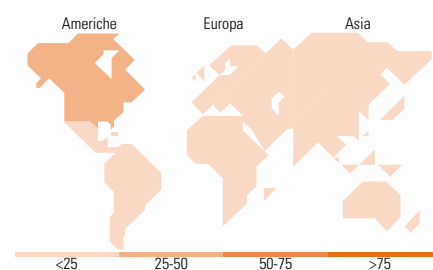
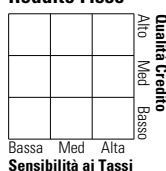


### Morningstar Style Box®

#### Stile Azionario



#### Reddito Fisso



### Titoli principali

Nome	Settore	%
Germany (Federal Republic...)	-	4,83
United Kingdom of Great...	-	4,04
Germany (Federal Republic...)	-	3,22
European Investment Bank 3.75%	-	2,78
United Kingdom of Great...	-	2,74
Inter-American Development...	-	2,69
Germany (Federal Republic...)	-	2,61
Germany (Federal Republic...)	-	2,33
International Bank for...	-	2,00
Germany (Federal Republic...)	-	1,86
% Primi 10 Titoli sul Patrimonio		29,11
Numero Complessivo di Titoli Azionari		83
Numero Complessivo di Titoli Obbligazionari		34

### Distribuzione Settoriale %

Settore	Fondo
Ciclico	33,89
Sensibile	49,22
Difensivo	16,89

### Fixed Income Sector Weightings %

Settore	Fondo
Governativo	75,63
Societario	14,11
Cartolarizzazioni	0,00
Enti Locali	0,00
Liquidità ed equivalenti	9,74
Derivati	0,52

### Ripartizione Geografica %

Regione	Fondo
<b>America</b>	<b>43,95</b>
Stati Uniti	43,95
Canada	0,00
America Latina e Centrale	0,00
<b>Europa</b>	<b>33,55</b>
Regno Unito	10,78
Europa Occidentale - Euro	17,90
Europa Occidentale - Non Euro	4,87
Europa dell'Est	0,00
Africa	0,00
Medio Oriente	0,00
<b>Asia</b>	<b>22,50</b>
Giappone	7,25
Australasia	1,64
Asia - Paesi Sviluppati	7,38
Asia - Emergente	6,23

### Anagrafica

Società di Gestione	M&G Luxembourg S.A.	Patrimonio Classe (Mln)	0,03 SGD	Investimento Min. Ingresso	-
Telefono	-	(04/02/2025)	-	Investimento Min. Successivo	-
Web	www.mandg.com	Domicilio	LUSSEMBURGO	T.E.R.	0,92%
Data di Partenza	04/12/2018	Valuta del Fondo	SGD	Spese correnti	0,82%
Nome del Gestore	-	UCITS	Si	Commissione di incentivo	-
Data Inizio Gestione	29/11/2018	Inc/Acc	Acc		
NAV (04/02/2025)	SGD 13,28	ISIN	LU1900803153		
Patrimonio Netto (Mln)	295,52 EUR				

(31/12/2024)