

# M&G (Lux) Sustainable Allocation Fund GBP L-H Acc

## Categoria Morningstar™

Bilanciati Moderati GBP

## Benchmark Morningstar

Morningstar UK Moderate Target

Allocation NR GBP

Usato nel Report

## Benchmark Dichiarato

No benchmark

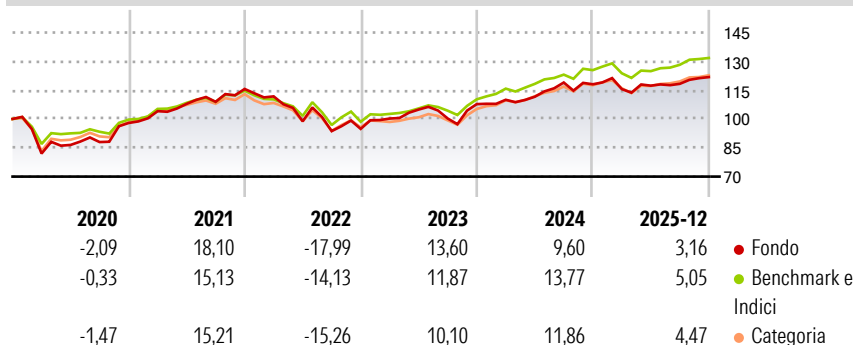
## Morningstar Rating™

★★★

### Obiettivo d'Investimento Dichiarato

The Fund has two aims: Financial objective: to provide a total return (capital growth plus income) of 4 to 8% per year over any five-year period. Sustainable objective: to contribute to a sustainable economy by investing in assets supporting environmental and/or social goals, in particular climate change mitigation.

### Rendimenti



### Misure di Rischio

3Y Alpha	-1,77	3Y Sharpe Ratio	0,69
3Y Beta	1,10	3Y Std Dev	8,36
3Y R-Squared	78,68	3Y Risk	+Med
3Y Info Ratio	-0,45	5Y Risk	+Med
3Y Tracking Error	3,22	10Y Risk	-

Basati su Morningstar UK Moderate Target Allocation NR GBP (dove applicabile)

### Rend. Cumulati %


	Fondo	Bmk	Cat
3-Mesi	2,58	2,32	3,46
6-Mesi	4,84	6,62	6,82
1-Anno	4,81	5,97	6,82
3-Anni Ann.ti	7,26	9,18	7,96
5-Anni Ann.ti	4,62	5,79	4,87
10-Anni Ann.ti	-	-	-

Rendimenti aggiornati al 29/01/2026

### Rendimenti

	Q1	Q2	Q3	Q4
Trimestrali %				
2026	-	-	-	-
2025	-2,13	1,56	0,81	2,95
2024	2,10	1,43	6,65	-0,76
2023	5,69	4,68	-4,46	7,47
2022	-3,35	-11,60	-5,18	1,23

### Portafoglio 31/12/2025



### Morningstar Style Box®

#### Stile Azionario

	Value	Blend	Growth
Capitaliz.			
Large			
Mid			
Small			

#### Reddito Fisso

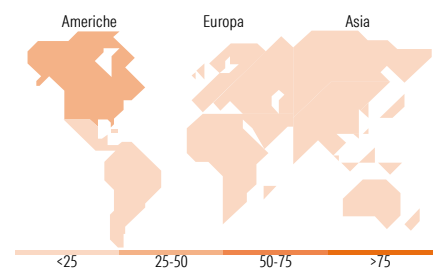
	Bassa	Med	Alta
Qualità Credito			
Alto			
Med			
Basso			

### Distribuzione Settoriale %

	Fondo
Ciclico	31,59
Sensibile	52,12
Difensivo	16,29

### Fixed Income Sector Weightings %

	Fondo
Governativo	90,99
Societario	6,03
Cartolarizzazioni	0,58
Enti Locali	0,00
Liquidità ed equivalenti	1,77
Derivati	0,63



### Ripartizione Geografica %

	Fondo
<b>America</b>	<b>49,72</b>
Stati Uniti	47,66
Canada	0,72
America Latina e Centrale	1,35
<b>Europa</b>	<b>26,24</b>
Regno Unito	5,49
Europa Occidentale - Euro	15,87
Europa Occidentale - Non Euro	4,88
Europa dell'Est	0,00
Africa	0,00
Medio Oriente	0,00
<b>Asia</b>	<b>24,04</b>
Giappone	13,31
Australasia	0,68
Asia - Paesi Sviluppati	5,61
Asia - Emergente	4,44

### Titoli principali

Nome	Settore	%
Germany (Federal Republic...	—	7,35
Germany (Federal Republic...	—	5,37
United Kingdom of Great...	—	5,18
United Kingdom of Great...	—	4,13
M&G (Lux) resp Sust Solu Bd...	—	4,05
Germany (Federal Republic...	—	3,73
Germany (Federal Republic...	—	3,16
European Investment Bank 3.75%	—	2,64
Germany (Federal Republic...	—	2,49
Australia (Commonwealth of)	—	2,45
% Primi 10 Titoli sul Patrimonio		40,56
Numero Complessivo di Titoli Azionari		102
Numero Complessivo di Titoli Obbligazionari		19

### Anagrafica

Società di Gestione	M&G Luxembourg S.A.	Patrimonio Classe (Mln)	0,03 GBP	Investimento Min. Ingresso	-
Telefono	-	(29/01/2026)		Investimento Min. Successivo	-
Web	www.mandg.com	Domicilio	LUSSEMBURGO	T.E.R.	-
Data di Partenza	04/12/2018	Valuta del Fondo	GBP	Spese correnti	0,67%
Nome del Gestore	Maria Municchi	UCITS	Si	Commissione di incentivo	-
Data Inizio Gestione	29/11/2018	Inc/Acc	Acc		
NAV (29/01/2026)	GBP 14,48	ISIN	LU1900805109		
Patrimonio Netto (Mln)	248,14 EUR				

(31/12/2025)