

Neuberger Berman Next Generation Mobility Fund EUR A Accumulating Class

Categoria Morningstar™

Azionari Altri Settori

Benchmark Morningstar
Not Categorized
Usato nel Report
Benchmark Dichiarato

MSCI ACWI NR USD

Morningstar Rating™

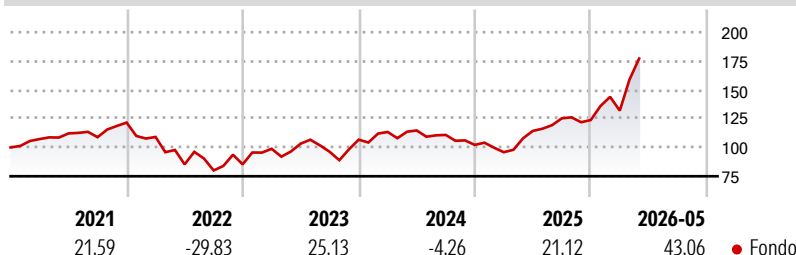
Senza rating

Obiettivo d'Investimento Dichiarato

The Portfolio seeks to achieve long-term capital appreciation through investing primarily in a portfolio of global equity holdings, focusing on companies that are involved or derive benefit from Next Generation Mobility. The Portfolio will seek to achieve its objective by primarily investing in equity securities that are listed or traded on Recognised Markets globally (which may include Emerging Market Countries) and issued by companies across all market capitalisations and economic sectors. The Portfolio may invest in companies of any market capitalisation but shall typically invest in companies that have market capitalisation greater than USD 500 million at time of purchase.

Misure di Rischio

3Y Alpha	-	3Y Sharpe Ratio	0,91
3Y Beta	-	3Y Std Dev	21,71
3Y R-Squared	-	3Y Risk	-
3Y Info Ratio	-	5Y Risk	-
3Y Tracking Error	-	10Y Risk	-

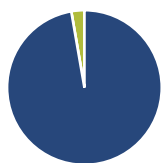
Rendimenti

Rend. Cumulati %

Periodo	Fondo
3-Mesi	22,57
6-Mesi	32,67
1-Anno	47,22
3-Anni Ann.ti	18,49
5-Anni Ann.ti	8,73
10-Anni Ann.ti	-

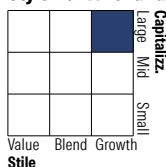
Rendimenti aggiornati al 10/06/2026

Rendimenti

Periodo	Q1	Q2	Q3	Q4
2026	6,58	-	-	-
2025	-6,18	19,22	9,57	-1,17
2024	6,26	1,17	-3,39	-7,81
2023	15,83	4,53	-6,89	10,99
2022	-10,27	-21,80	-6,20	6,61

Portafoglio 30/04/2026

Asset Allocation %

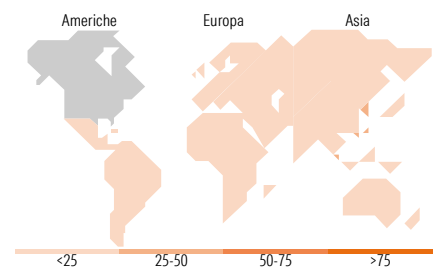
Azioni	97,27
Obbligazioni	0,00
Liquidità	2,73
Altro	0,00

Netta
Style Box Azionaria

Mkt Cap %

Capitalizzazione	Fondo
Giant	48,34
Large	13,60
Medium	31,01
Small	7,05
Micro	0,00

Capitalizzazione media di mercato

Media di mercato	Fondo
Ave Mkt Cap USD	93.924,3


Titoli principali

Nome	Settore	%
TechnipFMC PLC	Industria	5,87
Infineon Technologies AG	Industria	5,65
Delta Electronics Inc	Industria	5,39
NVIDIA Corp	Tecnologia	5,17
Contemporary Amperex...	Industria	4,97
Taiwan Semiconductor...	Industria	4,93
Samsung Electronics Co Ltd	Industria	4,62
Monolithic Power Systems Inc	Industria	4,40
Federal Signal Corp	Industria	3,09
Alphabet Inc Class A	Tecnologia	2,95
% Primi 10 Titoli sul Patrimonio		47,03
Numero Complessivo di Titoli Azionari		41
Numero Complessivo di Titoli Obbligazionari		0

Distribuzione Settoriale %

Settore	Fondo
Ciclico	14,85
Materie Prime	4,16
Beni di Consumo Ciclici	10,69
Finanza	-
Immobiliare	-
Sensibile	85,15
Telecomunicazioni	3,03
Energia	6,03
Beni Industriali	26,87
Tecnologia	49,22
Difensivo	0,00
Beni Difensivi	-
Salute	-
Servizi di Pubblica Utilità	-

Ripartizione Geografica %

Regione	Fondo
America	49,43
Stati Uniti	49,22
Canada	0,21
America Latina e Centrale	0,00
Europa	12,98
Regno Unito	1,76
Europa Occidentale - Euro	8,19
Europa Occidentale - Non Euro	0,00
Europa dell'Est	0,00
Africa	0,00
Medio Oriente	3,03
Asia	37,59
Giappone	1,52
Australasia	0,00
Asia - Paesi Sviluppati	26,98
Asia - Emergente	9,08

Anagrafica

Società di Gestione	Neuberger Berman Asset Management Ireland Limited	Patrimonio Classe (Mln)	0,32 EUR	Investimento Min. Ingresso	1.000 EUR
		(10/06/2026)		Investimento Min. Successivo	-
		Domicilio	IRLANDA	T.E.R.	1,96%
Telefono	-	Valuta del Fondo	EUR	Spese correnti	1,90%
Web	-	UCITS	Si	Commissione di incentivo	-
Data di Partenza	07/09/2018	Inc/Acc	Acc		
Nome del Gestore	-	ISIN	IE00BD6J9V56		

[See disclosures for more details](#)

© 2026 Morningstar Italia. Tutti i diritti sono riservati. Le informazioni qui contenute: (1) sono proprietà di Morningstar, (2) non possono essere copiate, (3) non costituiscono consiglio di investimento; (4) sono fornite con scopi informativi; (5) sono ritenute attendibili da Morningstar che, pertanto, ne garantisce il maggior grado di accuratezza e completezza possibile, fatto salvo il caso in cui queste Le siano state fornite in modo errato e/o non completo dalle relative società prodotte; (6) sono estratte dai dati del fondo disponibili e riferiti a date temporali diverse. Morningstar non è responsabile per qualunque danno o perdita derivante da qualunque uso delle informazioni e chi visiona tali informazioni sarà responsabile dell'uso che andrà a farne. Non vi è naturalmente garanzia alcuna che i risultati del passato trovino un riscontro nel futuro.

Neuberger Berman Next Generation Mobility Fund EUR A Accumulating Class

Data Inizio Gestione	21/08/2018
NAV ^(10/06/2026)	EUR 22,54
Patrimonio Netto (Mln) ^(30/04/2026)	135,38 USD

[See disclosures for more details](#)

© 2026 Morningstar Italia. Tutti i diritti sono riservati. Le informazioni qui contenute: (1) sono proprietà di Morningstar, (2) non possono essere copiate, (3) non costituiscono consiglio di investimento; (4) sono fornite con scopi informativi; (5) sono ritenute attendibili da Morningstar che, pertanto, ne garantisce il maggior grado di accuratezza e completezza possibile, fatto salvo il caso in cui queste Le siano state fornite in modo errato e/o non completo dalle relative società prodotte; (6) sono estratte dai dati del fondo disponibili e riferiti a date temporali diverse. Morningstar non è responsabile per qualunque danno o perdita derivante da qualunque uso delle informazioni e chi visiona tali informazioni sarà responsabile dell'uso che andrà a farne. Non vi è naturalmente garanzia alcuna che i risultati del passato trovino un riscontro nel futuro.