

DWS Invest SDG Global Equities FC

Categoria Morningstar™

Azionari Internazionali Small/Mid Cap

Benchmark Morningstar

Morningstar Global All Cap Target Market

Exposure NR USD

Usato nel Report

Benchmark Dichiarato

Not Benchmarked

Morningstar Rating™

★★★

Obiettivo d'Investimento Dichiarato

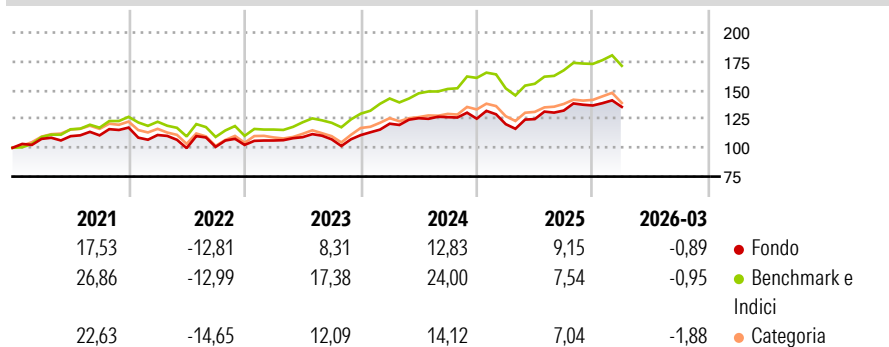
This sub-fund promotes environmental and social characteristics and reports as product in accordance with article 8(1) of Regulation (EU) 2019/2088 on sustainability related disclosures in the financial services sector. ("SFDR"). While the sub-fund does not have as its objective a sustainable investment, it will invest a minimum proportion of its assets in sustainable investments as defined by Article 2 (17) SFDR. The objective of the investment policy of the fund is to achieve a positive mid- to long-term investment performance by investing in companies that the sub-fund management considers to be in a position to profit from present or future geopolitical, social and economic trends and themes. The sub-fund is actively managed and is...

Misure di Rischio

3Y Alpha	-4,65	3Y Sharpe Ratio	0,52
3Y Beta	0,98	3Y Std Dev	11,07
3Y R-Squared	84,52	3Y Risk	-Med
3Y Info Ratio	-1,13	5Y Risk	-Med
3Y Tracking Error	4,96	10Y Risk	-

Basati su Morningstar Global All Cap Target Market Exposure NR USD (dove applicabile)

Rendimenti



Rend. Cumulati %

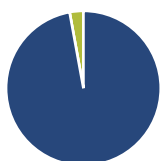
	Fondo	Bmk	Cat
3-Mesi	0,71	0,85	-0,86
6-Mesi	3,31	6,96	4,36
1-Anno	24,46	28,98	22,41
3-Anni Ann.ti	9,85	16,11	10,75
5-Anni Ann.ti	5,31	10,11	5,57
10-Anni Ann.ti	-	-	-

Rendimenti aggiornati al 16/04/2026

Rendimenti

	Q1	Q2	Q3	Q4
2026	-0,89	-	-	-
2025	-3,81	3,67	5,94	3,32
2024	8,93	3,93	0,72	-1,05
2023	3,75	2,71	-1,73	3,42
2022	-5,48	-10,27	1,09	1,70

Portafoglio 28/02/2026



Asset Allocation %

- Azioni
- Obbligazioni
- Liquidità
- Altro

Netta

Azioni	97,13
Obbligazioni	0,00
Liquidità	2,87
Altro	0,00

Style Box Azionaria

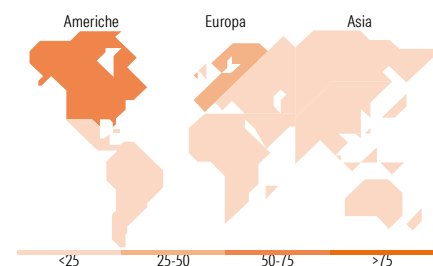


Mkt Cap %

Fondo	Value	Blend	Growth
Giant	32,58		
Large	27,02		
Medium	27,56		
Small	11,40		
Micro	1,42		

Capitalizzazione media di mercato

Fondo	Ave Mkt Cap EUR
	60.922,94



Titoli principali

Nome	Settore	%
Taiwan Semiconductor...	Microelettronica	4,37
NVIDIA Corp	Software	4,20
AstraZeneca PLC	Farmaceutici	3,51
Xylem Inc	Acquedotti	3,42
Siemens Energy AG Ordinary...	Energia	3,38
Medtronic PLC	Medicina	3,19
Pentair PLC	Acquedotti	3,05
American Water Works Co Inc	Acquedotti	2,58
AXA SA	Assicurazioni	2,57
Darling Ingredients Inc	Alimenti	2,33
% Primi 10 Titoli sul Patrimonio		32,61
Numero Complessivo di Titoli Azionari		80
Numero Complessivo di Titoli Obbligazionari		0

Distribuzione Settoriale %

Fondo	Ciclico
	15,06
	Materie Prime
	Beni di Consumo Ciclici
	Finanza
	Immobiliare
	Sensibile
	Telecomunicazioni
	Energia
	Beni Industriali
	Tecnologia
	Difensivo
	Beni Difensivi
	Salute
	Servizi di Pubblica Utilità

Ripartizione Geografica %

Fondo	America
	55,87
	Stati Uniti
	54,63
	Canada
	0,00
	America Latina e Centrale
	1,24
	Europa
	35,78
	Regno Unito
	7,64
	Europa Occidentale - Euro
	23,04
	Europa Occidentale - Non Euro
	5,11
	Europa dell'Est
	0,00
	Africa
	0,00
	Medio Oriente
	0,00
	Asia
	8,35
	Giappone
	0,00
	Australasia
	0,00
	Asia - Paesi Sviluppati
	6,43
	Asia - Emergente
	1,92

Anagrafica

Società di Gestione	DWS Investment S.A.	Patrimonio Classe (Mln)	0,01 EUR	Investimento Min. Ingresso	2.000.000 EUR
Telefono	+352 42101-1	(15/04/2026)		Investimento Min. Successivo	-
Web	www.dws.lu	Domicilio	LUSSEMBURGO	T.E.R.	-
Data di Partenza	02/11/2018	Valuta del Fondo	EUR	Spese correnti	0,82%
Nome del Gestore	Paul Buchwitz	UCITS	Si	Commissione di incentivo	-

DWS Invest SDG Global Equities FC

Data Inizio Gestione	02/11/2018	Inc/Acc	Acc
NAV ^(16/04/2026)	EUR 209,28	ISIN	LU1891310895
Patrimonio Netto (Mln) ^(28/02/2026)	1.491,54 EUR		