

# DWS Invest SDG Global Equities LD

## Categoria Morningstar™

Azionari Internazionali Small/Mid Cap

## Benchmark Morningstar

Morningstar Global All Cap Target Market

Exposure NR USD

Usato nel Report

## Benchmark Dichiarato

Not Benchmarked

## Morningstar Rating™

★★★

### Obiettivo d'Investimento Dichiarato

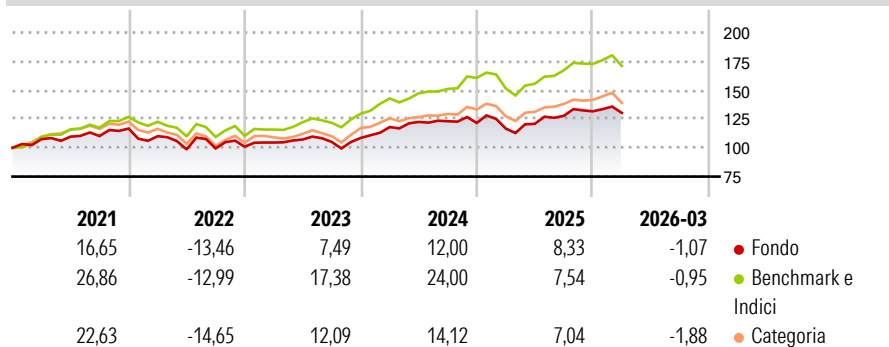
This sub-fund promotes environmental and social characteristics and reports as product in accordance with article 8(1) of Regulation (EU) 2019/2088 on sustainability related disclosures in the financial services sector. ("SFDR"). While the sub-fund does not have as its objective a sustainable investment, it will invest a minimum proportion of its assets in sustainable investments as defined by Article 2 (17) SFDR. The objective of the investment policy of the fund is to achieve a positive mid- to long-term investment performance by investing in companies that the sub-fund management considers to be in a position to profit from present or future geopolitical, social and economic trends and themes. The sub-fund is actively managed and is...

### Misure di Rischio

3Y Alpha	-5,40	3Y Sharpe Ratio	0,45
3Y Beta	0,98	3Y Std Dev	11,06
3Y R-Squared	84,55	3Y Risk	-Med
3Y Info Ratio	-1,30	5Y Risk	-Med
3Y Tracking Error	4,96	10Y Risk	-

Basati su Morningstar Global All Cap Target Market Exposure NR USD (dove applicabile)

### Rendimenti



### Rend. Cumulati %

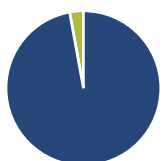
	Fondo	Bmk	Cat
3-Mesi	0,52	0,85	-0,86
6-Mesi	2,91	6,96	4,36
1-Anno	23,52	28,98	22,41
3-Anni Ann.ti	9,03	16,11	10,75
5-Anni Ann.ti	4,52	10,11	5,57
10-Anni Ann.ti	-	-	-

Rendimenti aggiornati al 16/04/2026

### Rendimenti

	Q1	Q2	Q3	Q4
2026	-1,07	-	-	-
2025	-3,99	3,47	5,75	3,11
2024	8,73	3,74	0,53	-1,23
2023	3,55	2,52	-1,91	3,23
2022	-5,66	-10,43	0,89	1,51

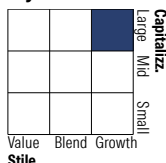
### Portafoglio 28/02/2026



### Asset Allocation %

● Azioni	97,13
● Obbligazioni	0,00
● Liquidità	2,87
● Altro	0,00

### Style Box Azionaria

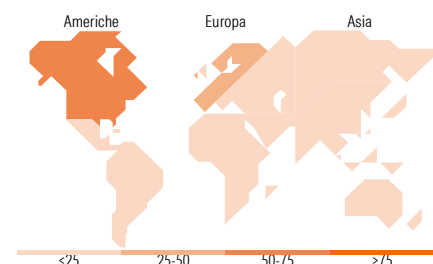


### Mkt Cap %

	Fondo
Giant	32,58
Large	27,02
Medium	27,56
Small	11,40
Micro	1,42

### Capitalizzazione media di mercato

	Fondo
Ave Mkt Cap EUR	60.922,94



### Titoli principali

Nome	Settore	%
Taiwan Semiconductor...	📱	4,37
NVIDIA Corp	📱	4,20
AstraZeneca PLC	🏥	3,51
Xylem Inc	⚙️	3,42
Siemens Energy AG Ordinary...	⚙️	3,38
Medtronic PLC	🏥	3,19
Pentair PLC	⚙️	3,05
American Water Works Co Inc	💧	2,58
AXA SA	🏠	2,57
Darling Ingredients Inc	🍷	2,33
% Primi 10 Titoli sul Patrimonio		32,61
Numero Complessivo di Titoli Azionari		80
Numero Complessivo di Titoli Obbligazionari		0

### Distribuzione Settoriale %

	Fondo
<b>Ciclico</b>	<b>15,06</b>
Materie Prime	-
Beni di Consumo Ciclici	2,25
Finanza	10,23
Immobiliare	2,58
<b>Sensibile</b>	<b>57,03</b>
Telecomunicazioni	7,20
Energia	-
Beni Industriali	31,37
Tecnologia	18,45
<b>Difensivo</b>	<b>27,91</b>
Beni Difensivi	4,65
Salute	17,96
Servizi di Pubblica Utilità	5,30

### Ripartizione Geografica %

	Fondo
<b>America</b>	<b>55,87</b>
Stati Uniti	54,63
Canada	0,00
America Latina e Centrale	1,24
<b>Europa</b>	<b>35,78</b>
Regno Unito	7,64
Europa Occidentale - Euro	23,04
Europa Occidentale - Non Euro	5,11
Europa dell'Est	0,00
Africa	0,00
Medio Oriente	0,00
<b>Asia</b>	<b>8,35</b>
Giappone	0,00
Australasia	0,00
Asia - Paesi Sviluppati	6,43
Asia - Emergente	1,92

### Anagrafica

Società di Gestione	DWS Investment S.A.	Patrimonio Classe (Mln)	1.096,75 EUR	Investimento Min. Ingresso	-
Telefono	+352 42101-1	(15/04/2026)		Investimento Min. Successivo	-
Web	www.dws.lu	Domicilio	LUSSEMBURGO	T.E.R.	-
Data di Partenza	02/11/2018	Valuta del Fondo	EUR	Spese correnti	1,57%
Nome del Gestore	Paul Buchwitz	UCITS	Si	Commissione di incentivo	-

# DWS Invest SDG Global Equities LD

---

Data Inizio Gestione	02/11/2018	Inc/Acc	Inc
NAV <sup>(16/04/2026)</sup>	EUR 192,00	ISIN	LU1891311430
Patrimonio Netto (Mln) <sup>(28/02/2026)</sup>	1.491,54 EUR		