

# DWS Invest ESG Smart Industrial Technologies FC

## Categoria Morningstar™

Azionari Settore Beni Industriali

## Benchmark Morningstar

Morningstar Global Basic Materials Target

Market Exposure NR USD

Usato nel Report

## Benchmark Dichiarato

MSCI World Industrial NR EUR

## Morningstar Rating™

★★★★

### Obiettivo d'Investimento Dichiarato

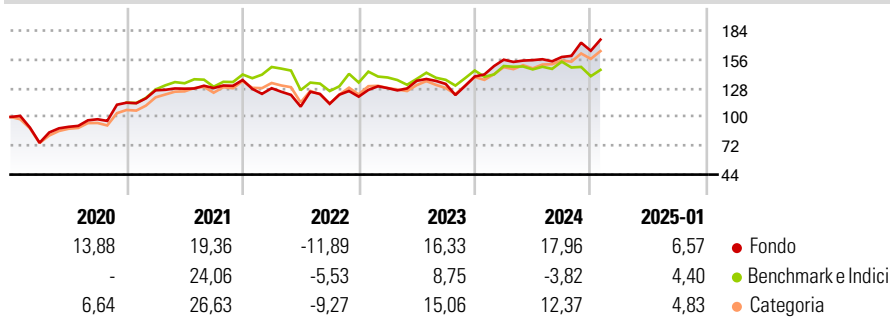
This sub-fund promotes environmental and social characteristics and reports as product in accordance with article 8(1) of Regulation (EU) 2019/2088 on sustainability related disclosures in the financial services sector ("SFDR"). While the sub-fund does not have as its objective a sustainable investment, it will invest a minimum proportion of its assets in sustainable investments as defined by article 2 (17) SFDR. The objective of the investment policy of the fund is to achieve the highest possible return, in combination with a reasonable annual distribution of income.

### Misure di Rischio

3Y Alpha	7,98	3Y Sharpe Ratio	0,57
3Y Beta	0,79	3Y Std Dev	17,35
3Y R-Squared	69,34	3Y Risk	-Med
3Y Info Ratio	0,77	5Y Risk	Med
3Y Tracking Error	11,82	10Y Risk	-

Basati su Morningstar Global Basic Materials Target Market Exposure NR USD (dove applicabile)


### Rendimenti



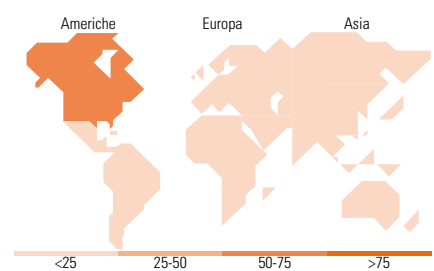
Rend. Cumulati %	Fondo	Bmk	Cat	Rendimenti Trimestrali %	Q1	Q2	Q3	Q4
3-Mesi	8,03	-1,78	7,69	2025	-	-	-	-
6-Mesi	16,99	1,82	16,16	2024	11,73	-0,28	1,98	3,82
1-Anno	20,72	4,29	21,58	2023	6,89	5,56	-2,24	5,46
3-Anni Ann.ti	10,82	2,25	9,77	2022	-5,87	-13,99	2,51	6,18
5-Anni Ann.ti	11,07	8,06	10,66	2021	10,56	1,25	0,46	6,14
10-Anni Ann.ti	-	-	-					

Rendimenti aggiornati al 04/02/2025

### Portafoglio 31/12/2024



Style Box	Mkt Cap %	Fondo
Azionaria	Giant	18,59
	Large	39,61
	Medium	40,21
	Small	1,58
	Micro	0,00
Capitalizzazione media di mercato	Ave Mkt Cap EUR	50.569,8
		8



### Titoli principali

Nome	Settore	%
Howmet Aerospace Inc		4,84
GE Aerospace		4,71
Vertiv Holdings Co Class A		3,16
Eaton Corp PLC		3,00
Schneider Electric SE		2,57
Union Pacific Corp		2,04
Siemens AG		2,03
Recruit Holdings Co Ltd		2,01
Hitachi Ltd		1,85
DSV AS		1,73
% Primi 10 Titoli sul Patrimonio		27,94
Numero Complessivo di Titoli Azionari		97
Numero Complessivo di Titoli Obbligazionari		0

Distribuzione Settoriale %	Fondo
<b>Ciclico</b>	<b>3,14</b>
Materie Prime	0,65
Beni di Consumo Ciclici	2,50
Finanza	-
Immobiliare	-
<b>Sensibile</b>	<b>92,37</b>
Telecomunicazioni	3,54
Energia	0,41
Beni Industriali	74,72
Tecnologia	13,70
<b>Difensivo</b>	<b>4,49</b>
Beni Difensivi	-
Salute	3,47
Servizi di Pubblica Utilità	1,02

Ripartizione Geografica %	Fondo
<b>America</b>	<b>64,15</b>
Stati Uniti	61,03
Canada	2,13
America Latina e Centrale	1,00
<b>Europa</b>	<b>23,97</b>
Regno Unito	3,58
Europa Occidentale - Euro	15,96
Europa Occidentale - Non Euro	4,43
Europa dell'Est	0,00
Africa	0,00
Medio Oriente	0,00
<b>Asia</b>	<b>11,87</b>
Giappone	10,55
Australasia	0,00
Asia - Paesi Sviluppatti	0,82
Asia - Emergente	0,50

### Anagrafica

Società di Gestione	DWS Investment S.A.	Patrimonio Classe (Mln)	0,02 EUR	Investimento Min. Ingresso	2.000.000 EUR
Telefono	+352 42101-1	(04/02/2025)		Investimento Min. Successivo	-
Web	www.dws.lu	Domicilio	LUSSEMBURGO	T.E.R.	-
Data di Partenza	02/11/2018	Valuta del Fondo	EUR	Spese correnti	0,95%
Nome del Gestore	Madeleine Ronner	UCITS	Si	Commissione di incentivo	-
Data Inizio Gestione	01/03/2023	Inc/Acc	Acc		
NAV (04/02/2025)	EUR 204,13	ISIN	LU1891277821		
Patrimonio Netto (Mln)	26,49 EUR				

(31/12/2024)