

DWS Invest ESG Smart Industrial Technologies LC

Categoria Morningstar™

Azionari Settore Beni Industriali

Benchmark Morningstar

Morningstar Global Basic Materials Target

Market Exposure NR USD

Usato nel Report

Benchmark Dichiarato

MSCI World Industrial NR EUR

Morningstar Rating™

★★★

Obiettivo d'Investimento Dichiarato

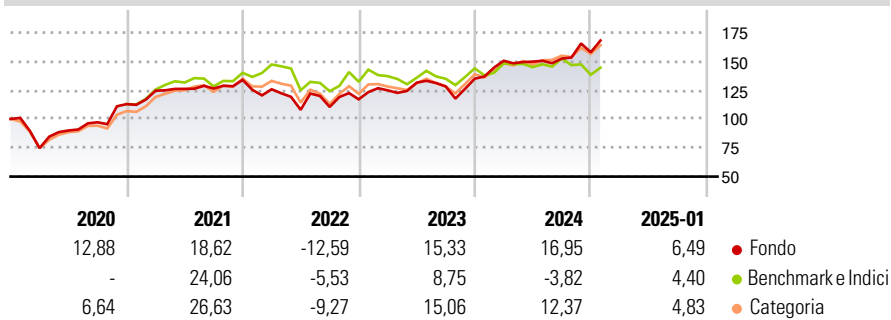
This sub-fund promotes environmental and social characteristics and reports as product in accordance with article 8(1) of Regulation (EU) 2019/2088 on sustainability related disclosures in the financial services sector ("SFDR"). While the sub-fund does not have as its objective a sustainable investment, it will invest a minimum proportion of its assets in sustainable investments as defined by article 2 (17) SFDR. The objective of the investment policy of the fund is to achieve the highest possible return, in combination with a reasonable annual distribution of income.

Misure di Rischio

Misura	Valore	Misura	Valore
3Y Alpha	7,12	3Y Sharpe Ratio	0,52
3Y Beta	0,79	3Y Std Dev	17,33
3Y R-Squared	69,32	3Y Risk	-Med
3Y Info Ratio	0,69	5Y Risk	Med
3Y Tracking Error	11,82	10Y Risk	Med

Basati su Morningstar Global Basic Materials Target Market Exposure NR USD (dove applicabile)


Rendimenti



Rend. Cumulati %	Fondo	Bmk	Cat	Rendimenti Trimestrali %	Q1	Q2	Q3	Q4
3-Mesi	7,79	-1,78	7,69	2025	-	-	-	-
6-Mesi	16,48	1,82	16,16	2024	11,50	-0,50	1,76	3,60
1-Anno	19,67	4,29	21,58	2023	6,67	5,33	-2,45	5,23
3-Anni Ann.ti	9,88	2,25	9,77	2022	-6,07	-14,15	2,30	5,97
5-Anni Ann.ti	10,18	8,06	10,66	2021	10,31	1,29	0,24	5,91
10-Anni Ann.ti	9,10	6,82	8,72					

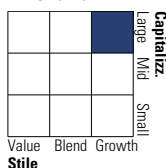
Rendimenti aggiornati al 04/02/2025

Portafoglio 31/12/2024



Style Box

Azionaria



Value Blend Growth

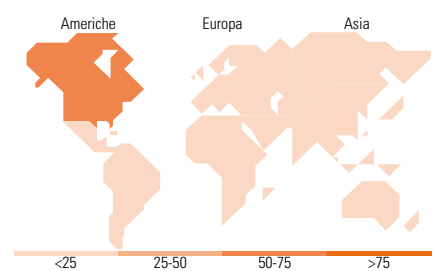
Style

Mkt Cap %

Mkt Cap	Fondo
Giant	18,59
Large	39,61
Medium	40,21
Small	1,58
Micro	0,00

Capitalizzazione media di mercato

Ave Mkt Cap EUR	Fondo
50.569,8	8



Titoli principali

Nome	Settore	%
Howmet Aerospace Inc		4,84
GE Aerospace		4,71
Vertiv Holdings Co Class A		3,16
Eaton Corp PLC		3,00
Schneider Electric SE		2,57
Union Pacific Corp		2,04
Siemens AG		2,03
Recruit Holdings Co Ltd		2,01
Hitachi Ltd		1,85
DSV AS		1,73
% Primi 10 Titoli sul Patrimonio		27,94
Numero Complessivo di Titoli Azionari		97
Numero Complessivo di Titoli Obbligazionari		0

Distribuzione Settoriale %

Settore	Fondo
Ciclico	3,14
Materie Prime	0,65
Beni di Consumo Ciclici	2,50
Finanza	-
Immobiliare	-
Sensibile	92,37
Telecomunicazioni	3,54
Energia	0,41
Beni Industriali	74,72
Tecnologia	13,70
Difensivo	4,49
Beni Difensivi	-
Salute	3,47
Servizi di Pubblica Utilità	1,02

Ripartizione Geografica %

Geografia	Fondo
America	64,15
Stati Uniti	61,03
Canada	2,13
America Latina e Centrale	1,00
Europa	23,97
Regno Unito	3,58
Europa Occidentale - Euro	15,96
Europa Occidentale - Non Euro	4,43
Europa dell'Est	0,00
Africa	0,00
Medio Oriente	0,00
Asia	11,87
Giappone	10,55
Australasia	0,00
Asia - Paesi Sviluppatti	0,82
Asia - Emergente	0,50

Anagrafica

Società di Gestione	DWS Investment S.A.	Patrimonio Classe (Mln)	6,47 EUR	Investimento Min. Ingresso	-
Telefono	+352 42101-1	(04/02/2025)		Investimento Min. Successivo	-
Web	www.dws.lu	Domicilio	LUSSEMBURGO	T.E.R.	-
Data di Partenza	02/11/2018	Valuta del Fondo	EUR	Spese correnti	1,78%
Nome del Gestore	Madeleine Ronner	UCITS	Si	Commissione di incentivo	-
Data Inizio Gestione	01/03/2023	Inc/Acc	Acc		
NAV (04/02/2025)	EUR 193,94	ISIN	LU1891278043		
Patrimonio Netto (Mln)	26,49 EUR				

(31/12/2024)