

Janus Henderson Horizon Biotechnology Fund A2 USD

Categoria Morningstar™

Azionari Settore Biotecnologia

Benchmark Morningstar

Morningstar Global Biotechnology NR USD
Usato nel Report

Benchmark Dichiarato

NASDAQ Biotechnology TR

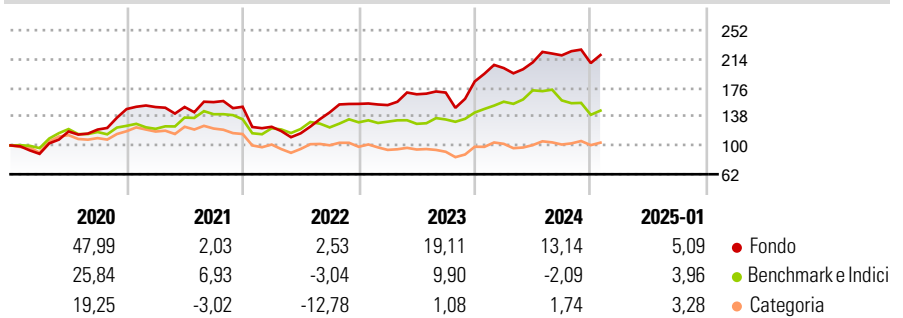
Morningstar Rating™

★★★★★

Obiettivo d'Investimento Dichiarato

The Sub-Fund aims to provide capital growth over the long term. The Fund invests at least 80% of its net assets in equities or equity-related instruments of biotechnology and biotechnology-related companies worldwide.

Rendimenti



Misure di Rischio

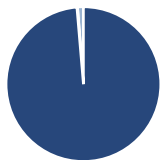
3Y Alpha	12,41	3Y Sharpe Ratio	1,02
3Y Beta	0,74	3Y Std Dev	17,90
3Y R-Squared	40,30	3Y Risk	+Med
3Y Info Ratio	0,81	5Y Risk	+Med
3Y Tracking Error	15,54	10Y Risk	-

Basati su Morningstar Global Biotechnology NR USD (dove applicabile)

Rend. Cumulati %	Fondo	Bmk	Cat	Rendimenti Trimestrali %	Q1	Q2	Q3	Q4
3-Mesi	-4,64	-5,95	-0,86	2025	-	-	-	-
6-Mesi	0,18	-11,61	1,69	2024	9,57	3,72	4,43	-4,66
1-Anno	12,51	-1,12	7,05	2023	-1,02	9,28	1,37	8,62
3-Anni Ann.ti	21,61	8,61	4,52	2022	-17,47	-6,92	23,76	7,85
5-Anni Ann.ti	16,26	7,13	4,48	2021	1,78	0,06	4,23	-3,89
10-Anni Ann.ti	-	-	-					

Rendimenti aggiornati al 04/02/2025

Portafoglio 31/12/2024



Asset Allocation %	Netta
● Azioni	98,91
● Obbligazioni	0,00
● Liquidità	-0,13
● Altro	1,22

Style Box

Azionaria

Capitalizz.	Value	Blend	Growth
Large			
Mid			
Small			

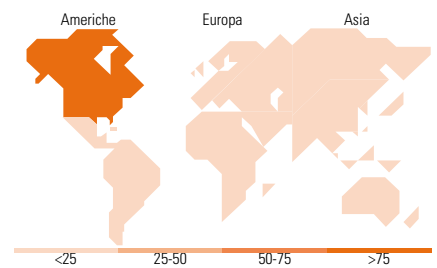
Stile

Mkt Cap %

Fondo	Fondo
Giant	6,89
Large	13,17
Medium	21,66
Small	27,63
Micro	30,66

Capitalizzazione media di mercato

Ave Mkt Cap USD 8.891,75



Titoli principali

Nome	Settore	%
Vertex Pharmaceuticals Inc		6,98
argenx SE ADR		4,96
Amgen Inc		4,90
Sarepta Therapeutics Inc		4,14
Ascendis Pharma AS ADR		4,03
Revolution Medicines Inc...		3,45
Madrigal Pharmaceuticals Inc		3,38
Soleno Therapeutics Inc		3,27
Vaxcyte Inc Ordinary Shares		3,26
Avidity Biosciences Inc...		3,04
% Primi 10 Titoli sul Patrimonio		41,40
Numero Complessivo di Titoli Azionari		61
Numero Complessivo di Titoli Obbligazionari		0

Distribuzione Settoriale %

Distribuzione Settoriale %	Fondo
Ciclico	0,00
Materie Prime	-
Beni di Consumo Ciclici	-
Finanza	-
Immobiliare	-
Sensibile	0,00
Telecomunicazioni	-
Energia	-
Beni Industriali	-
Tecnologia	-
Difensivo	100,00
Beni Difensivi	-
Salute	100,00
Servizi di Pubblica Utilità	-

Ripartizione Geografica %

Ripartizione Geografica %	Fondo
America	87,83
Stati Uniti	86,66
Canada	1,18
America Latina e Centrale	0,00
Europa	11,54
Regno Unito	5,40
Europa Occidentale - Euro	2,07
Europa Occidentale - Non Euro	4,08
Europa dell'Est	0,00
Africa	0,00
Medio Oriente	0,00
Asia	0,62
Giappone	0,00
Australasia	0,00
Asia - Paesi Sviluppati	0,00
Asia - Emergente	0,62

Anagrafica

Società di Gestione	Janus Henderson Investors	Patrimonio Classe (Mln)	121,68 USD	Investimento Min. Ingresso	2.500 USD
Telefono	8002270486	(04/02/2025)		Investimento Min. Successivo	500 USD
Web	www.janushenderson.com	Domicilio	LUSSEMBURGO	T.E.R.	4,36%
Data di Partenza	10/12/2018	Valuta del Fondo	USD	Spese correnti	1,88%
Nome del Gestore	-	UCITS	Si	Commissione di incentivo	20,00%
Data Inizio Gestione	10/12/2018	Inc/Acc	Acc		
NAV (04/02/2025)	USD 25,03	ISIN	LU1897414303		
Patrimonio Netto (Mln)	478,96 USD				

(31/12/2024)