

Janus Henderson Horizon Biotechnology Fund H2 USD

Categoria Morningstar™

Azionari Settore Biotecnologia

Benchmark Morningstar

Morningstar Global Biotechnology NR USD
Usato nel Report

Benchmark Dichiarato

NASDAQ Biotechnology TR

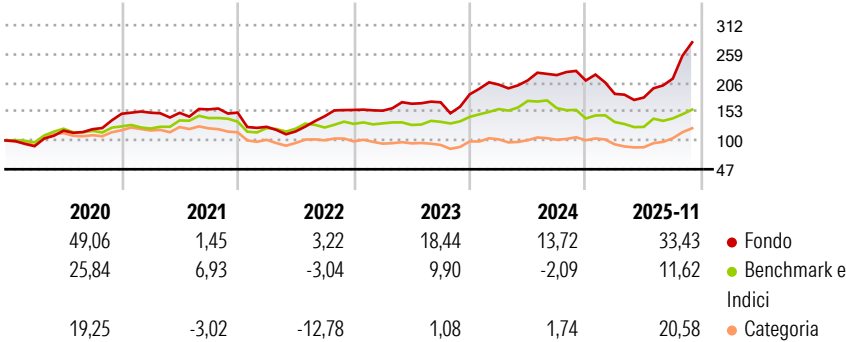
Morningstar Rating™

★★★★★

Obiettivo d'Investimento Dichiarato

The Sub-Fund aims to provide capital growth over the long term. The Fund invests at least 80% of its net assets in equities or equity-related instruments of biotechnology and biotechnology-related companies worldwide.

Rendimenti



Misure di Rischio


3Y Alpha	15,91	3Y Sharpe Ratio	0,87
3Y Beta	0,97	3Y Std Dev	21,91
3Y R-Squared	49,34	3Y Risk	+Med
3Y Info Ratio	1,09	5Y Risk	Alto
3Y Tracking Error	15,69	10Y Risk	-

Basati su Morningstar Global Biotechnology NR USD (dove applicabile)

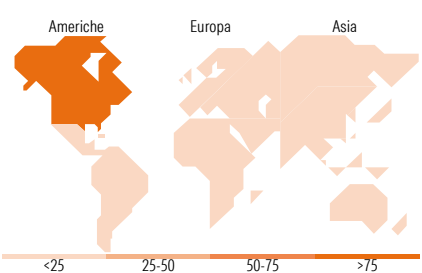
Rend. Cumulati %	Fondo	Bmk	Cat	Rendimenti Trimestrali %	Q1	Q2	Q3	Q4
3-Mesi	35,08	7,87	21,67	2025	-11,69	-3,65	19,51	-
6-Mesi	50,51	16,77	35,04	2024	9,66	3,83	4,59	-4,51
1-Anno	25,88	-3,14	16,32	2023	-0,87	8,25	1,53	8,70
3-Anni Ann.ti	22,59	4,55	9,03	2022	-17,33	-6,76	23,94	8,04
5-Anni Ann.ti	14,01	3,99	4,86	2021	1,29	-0,14	4,23	-3,77
10-Anni Ann.ti	-	-	-					

Rendimenti aggiornati al 12/12/2025

Portafoglio 30/09/2025



Style Box Azionaria	Mkt Cap %	Fondo
Value	Giant	5,89
Blend	Large	14,59
Growth	Medium	17,67
Small	Small	45,93
Stile	Micro	15,91
Capitalizzazione media di mercato	Fondo	
Ave Mkt Cap USD	12.019,6	5



Titoli principali	Settore	%
argenx SE ADR	+	5,74
Vertex Pharmaceuticals Inc	+	5,48
BridgeBio Pharma Inc	+	4,67
Ascendis Pharma AS ADR	+	4,62
Avidity Biosciences Inc...	+	4,47
AstraZeneca PLC ADR	+	4,44
Amgen Inc	+	4,41
Revolution Medicines Inc...	+	4,39
Gilead Sciences Inc	+	4,30
Soleno Therapeutics Inc	+	3,89
% Primi 10 Titoli sul Patrimonio		46,41
Numero Complessivo di Titoli Azionari		56
Numero Complessivo di Titoli Obbligazionari		0

Distribuzione Settoriale %	Fondo
Ciclico	0,00
Materie Prime	-
Beni di Consumo Ciclici	-
Finanza	-
Immobiliare	-
Sensibile	0,00
Telecomunicazioni	-
Energia	-
Beni Industriali	-
Tecnologia	-
Difensivo	100,00
Beni Difensivi	-
Salute	100,00
Servizi di Pubblica Utilità	-

Ripartizione Geografica %	Fondo
America	86,36
Stati Uniti	85,04
Canada	1,33
America Latina e Centrale	0,00
Europa	13,25
Regno Unito	6,07
Europa Occidentale - Euro	2,93
Europa Occidentale - Non Euro	4,26
Europa dell'Est	0,00
Africa	0,00
Medio Oriente	0,00
Asia	0,39
Giappone	0,00
Australasia	0,00
Asia - Paesi Sviluppati	0,00
Asia - Emergente	0,39

Anagrafica

Società di Gestione	Janus Henderson Investors	Patrimonio Classe (Mln)	30,32 USD	Investimento Min. Ingresso	7.500 USD
Telefono	8002270486	(12/12/2025)		Investimento Min. Successivo	2.500 USD
Web	www.janushenderson.com	Domicilio	LUSSEMBURGO	T.E.R.	1,62%
Data di Partenza	10/12/2018	Valuta del Fondo	USD	Spese correnti	1,27%
Nome del Gestore	-	UCITS	Si	Commissione di incentivo	20,00%
Data Inizio Gestione	10/12/2018	Inc/Acc	Acc		
NAV (12/12/2025)	USD 36,44	ISIN	LU1897414485		
Patrimonio Netto (Mln)	692,66 USD				

(30/09/2025)