

Janus Henderson Horizon Biotechnology Fund IU2 USD

Categoria Morningstar™

Azionari Settore Biotecnologia

Benchmark Morningstar

Morningstar Global Biotechnology NR USD  
Usato nel Report

Benchmark Dichiarato

NASDAQ Biotechnology TR

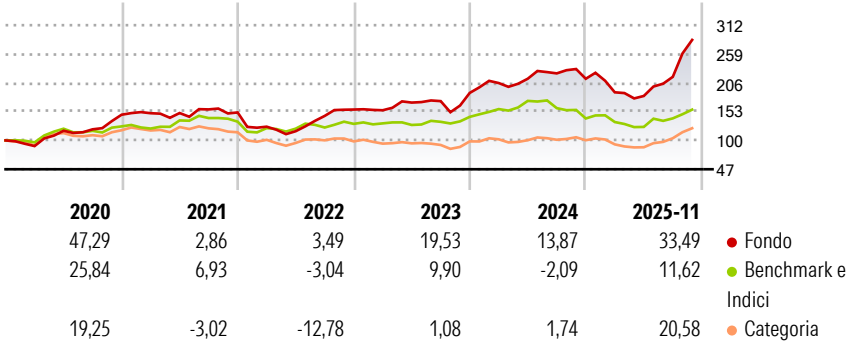
Morningstar Rating™

★★★★★

Obiettivo d'Investimento Dichiarato

The Sub-Fund aims to provide capital growth over the long term. The Fund invests at least 80% of its net assets in equities or equity-related instruments of biotechnology and biotechnology-related companies worldwide.

Rendimenti



Misure di Rischio


3Y Alpha	16,32	3Y Sharpe Ratio	0,89
3Y Beta	0,96	3Y Std Dev	21,90
3Y R-Squared	48,98	3Y Risk	+Med
3Y Info Ratio	1,12	5Y Risk	Alto
3Y Tracking Error	15,74	10Y Risk	-

Basati su Morningstar Global Biotechnology NR USD (dove applicabile)

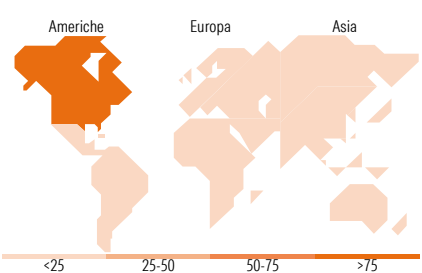
Rend. Cumulati %	Fondo	Bmk	Cat	Rendimenti Trimestrali %	Q1	Q2	Q3	Q4
3-Mesi	34,95	7,87	21,67	2025	-11,68	-3,54	19,37	-
6-Mesi	50,45	16,77	35,04	2024	9,67	3,87	4,61	-4,44
1-Anno	25,91	-3,14	16,32	2023	-0,82	9,08	1,54	8,81
3-Anni Ann.ti	23,07	4,55	9,03	2022	-17,28	-6,70	24,08	8,07
5-Anni Ann.ti	14,60	3,99	4,86	2021	1,92	0,22	4,39	-3,53
10-Anni Ann.ti	-	-	-					

Rendimenti aggiornati al 12/12/2025

Portafoglio 30/09/2025



Style Box Azionaria			Mkt Cap %	Fondo
			Giant	5,89
			Large	14,59
			Medium	17,67
			Small	45,93
			Micro	15,91
Value	Blend	Growth		
Stile			Capitalizzazione	Fondo
			media di mercato	
			Ave Mkt Cap USD	12.019,6
				5



Titoli principali	Settore	%
argenx SE ADR	+	5,74
Vertex Pharmaceuticals Inc	+	5,48
BridgeBio Pharma Inc	+	4,67
Ascendis Pharma AS ADR	+	4,62
Avidity Biosciences Inc...	+	4,47
AstraZeneca PLC ADR	+	4,44
Amgen Inc	+	4,41
Revolution Medicines Inc...	+	4,39
Gilead Sciences Inc	+	4,30
Soleno Therapeutics Inc	+	3,89
% Primi 10 Titoli sul Patrimonio		46,41
Numero Complessivo di Titoli Azionari		56
Numero Complessivo di Titoli Obbligazionari		0

Distribuzione Settoriale %	Fondo
Ciclico	0,00
Materie Prime	-
Beni di Consumo Ciclici	-
Finanza	-
Immobiliare	-
Sensibile	0,00
Telecomunicazioni	-
Energia	-
Beni Industriali	-
Tecnologia	-
Difensivo	100,00
Beni Difensivi	-
Salute	100,00
Servizi di Pubblica Utilità	-

Ripartizione Geografica %	Fondo
America	86,36
Stati Uniti	85,04
Canada	1,33
America Latina e Centrale	0,00
Europa	13,25
Regno Unito	6,07
Europa Occidentale - Euro	2,93
Europa Occidentale - Non Euro	4,26
Europa dell'Est	0,00
Africa	0,00
Medio Oriente	0,00
Asia	0,39
Giappone	0,00
Australasia	0,00
Asia - Paesi Sviluppati	0,00
Asia - Emergente	0,39

Anagrafica

Società di Gestione	Janus Henderson Investors	Patrimonio Classe (Mln)	334,47 USD	Investimento Min. Ingresso	1.000.000 USD
Telefono	8002270486	(12/12/2025)		Investimento Min. Successivo	100.000 USD
Web	www.janushenderson.com	Domicilio	LUSSEMBURGO	T.E.R.	1,20%
Data di Partenza	10/12/2018	Valuta del Fondo	USD	Spese correnti	1,01%
Nome del Gestore	-	UCITS	Si	Commissione di incentivo	20,00%
Data Inizio Gestione	10/12/2018	Inc/Acc	Acc		
NAV (12/12/2025)	USD 36,93	ISIN	LU1897414568		
Patrimonio Netto (Mln)	692,66 USD				

(30/09/2025)