

# Comgest Growth Japan EUR X H Acc

## Categoria Morningstar™

Azionari Altri Settori

## Benchmark Morningstar

Not Categorized

Usato nel Report

## Benchmark Dichiarato

TOPIX NR JPY

## Morningstar Rating™

Senza rating

### Obiettivo d'Investimento Dichiarato

L'obiettivo del Fondo è aumentare il proprio valore (crescita del capitale) nel lungo periodo. Il Fondo mira a conseguire tale obiettivo investendo in un portafoglio di società a elevata qualità e crescita a lungo termine. Il Fondo investirà almeno il 51% del proprio patrimonio in azioni e azioni privilegiate. Il Fondo investirà almeno due terzi del proprio patrimonio in titoli emessi da società quotate o negoziate su mercati regolamentati, aventi sede legale od operanti prevalentemente in Giappone, o in titoli emessi o garantiti dal governo giapponese.

### Misure di Rischio

3Y Alpha	-	3Y Sharpe Ratio	0,66
3Y Beta	-	3Y Std Dev	13,09
3Y R-Squared	-	3Y Risk	-
3Y Info Ratio	-	5Y Risk	-
3Y Tracking Error	-	10Y Risk	-

### Rendimenti



### Rend. Cumulati %

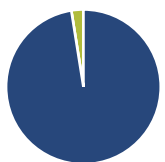
Periodo	Fondo
3-Mesi	2,57
6-Mesi	2,24
1-Anno	15,90
3-Anni Ann.ti	10,55
5-Anni Ann.ti	10,32
10-Anni Ann.ti	-

Rendimenti aggiornati al 31/01/2025

### Rendimenti

Periodo	Q1	Q2	Q3	Q4
<b>Trimestrali %</b>				
2025	-	-	-	-
2024	14,62	3,17	-2,44	3,81
2023	6,49	8,13	-4,99	8,73
2022	-9,39	-11,32	0,85	2,21
2021	-0,78	-1,09	3,86	-4,49

### Portafoglio 31/12/2024

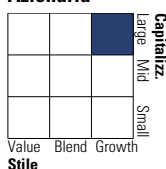


### Asset Allocation %

Asset Class	Netta
Azioni	97,49
Obbligazioni	0,00
Liquidità	2,51
Altro	0,00

### Style Box

#### Azionaria



Value

Blend

Growth

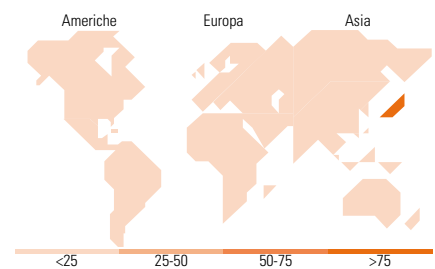
Stile

### Mkt Cap %

Mkt Cap	Fondo
Giant	40,56
Large	43,68
Medium	15,76
Small	0,00
Micro	0,00

### Capitalizzazione media di mercato

Metric	Fondo
Ave Mkt Cap JPY	3.915,93
	0,11



### Titoli principali

Nome	Settore	%
Sony Group Corp	📺	4,27
Pan Pacific International...	🏠	4,16
Fast Retailing Co Ltd	🛒	4,12
Recruit Holdings Co Ltd	📱	4,05
Hitachi Ltd	⚙️	4,00
Mitsubishi Heavy Industries...	⚙️	3,98
ASICS Corp	👟	3,88
Hoya Corp	🔬	3,88
Dexerials Corp	📄	3,79
Keyence Corp	📄	3,79
% Primi 10 Titoli sul Patrimonio		39,91
Numero Complessivo di Titoli Azionari		37
Numero Complessivo di Titoli Obbligazionari		0

### Distribuzione Settoriale %

Settore	Fondo
<b>Ciclico</b>	<b>23,45</b>
Materie Prime	3,04
Beni di Consumo Ciclici	10,70
Finanza	8,36
Immobiliare	1,36
<b>Sensibile</b>	<b>53,95</b>
Telecomunicazioni	8,66
Energia	-
Beni Industriali	16,07
Tecnologia	29,23
<b>Difensivo</b>	<b>22,60</b>
Beni Difensivi	13,08
Salute	9,52
Servizi di Pubblica Utilità	-

### Ripartizione Geografica %

Regione	Fondo
<b>America</b>	<b>0,00</b>
Stati Uniti	0,00
Canada	0,00
America Latina e Centrale	0,00
<b>Europa</b>	<b>0,00</b>
Regno Unito	0,00
Europa Occidentale - Euro	0,00
Europa Occidentale - Non Euro	0,00
Europa dell'Est	0,00
Africa	0,00
Medio Oriente	0,00
<b>Asia</b>	<b>100,00</b>
Giappone	100,00
Australasia	0,00
Asia - Paesi Sviluppati	0,00
Asia - Emergente	0,00

### Anagrafica

Società di Gestione	Comgest Asset Management Intl Ltd	Patrimonio Classe (Mln)	56,42 EUR	Investimento Min. Ingresso	10 EUR
Telefono	-	Domicilio	IRLANDA	Investimento Min. Successivo	-
Web	-	Valuta del Fondo	EUR	T.E.R.	0,07%
Data di Partenza	25/10/2018	UCITS	Si	Spese correnti	0,07%
Nome del Gestore	Chantana Ward	Inc/Acc	Acc	Commissione di incentivo	-
	Richard Kaye	ISIN	IE00BDZQRF72		
Data Inizio Gestione	30/04/2013				
NAV (31/01/2025)	EUR 19,17				

# Comgest Growth Japan EUR X H Acc

Patrimonio Netto (Mln) 139.327,99 JPY

(31/12/2024)